

JAVNI HOLDING Ljubljana, d.o.o.
Verovškova ulica 70
LJUBLJANA



KONSOLIDIRANO LETNO POROČILO

2009

Ljubljana, april 2010

KAZALO

1.	UVOD	1
1.1.	Predstavitve družbe	1
1.2.	Poročilo posloводства	8
1.3.	Poročilo nadzornega sveta	14
1.3.1.	Obravnavane teme na sejah nadzornega sveta v letu 2009.....	14
1.3.2.	Spremljanje in nadzor nad poslovanjem družbe - dodatne zahteve nadzornega sveta v letu 2009.....	15
1.3.3.	Stališče do poročila neodvisnega revizorja.....	19
1.3.4.	Mnenje k letnemu poročilu.....	19
1.3.5.	Sklepi	19
2.	POSLOVNO POROČILO	20
2.1.	Gospodarska gibanja v državi.....	20
2.2.	Zadovoljstvo uporabnikov.....	21
2.3.	Poslovanje družb v skupini.....	22
2.3.1.	Analiza poslovanja.....	25
2.3.2.	Upravljanje s tveganji	26
2.4.	Poročilo o izvajanju dejavnosti	28
2.5.	Poročilo o naložbeni dejavnosti.....	32
2.6.	Upravljanje s kadri	35
2.7.	Razvojne usmeritve	37
2.8.	Pomembni dogodki po koncu poslovnega leta.....	41
3.	RAČUNOVODSKO POROČILO.....	44
3.1.	Računovodski izkazi.....	46
3.1.1.	Konsolidirana bilanca stanja	46
3.1.2.	Konsolidiran izkaz poslovnega izida	48
3.1.3.	Konsolidiran izkaz denarnih tokov	49
3.1.4.	Konsolidiran izkaz gibanja kapitala	50
3.2.	Razkritja postavk v računovodskih izkazih	51
3.2.1.	Konsolidacija in računovodske usmeritve	52
3.2.2.	Pojasnila k bilanci stanja	59
3.2.2.1.	Neopredmetena sredstva in dolgoročne aktivne časovne razmejitve	59
3.2.2.2.	Opredmetena osnovna sredstva	60
3.2.2.3.	Naložbene nepremičnine	61
3.2.2.4.	Dolgoročne finančne naložbe	61
3.2.2.5.	Zaloge	62
3.2.2.6.	Kratkoročne finančne naložbe	62
3.2.2.7.	Kratkoročne poslovne terjatve.....	62
3.2.2.8.	Denarna sredstva	63
3.2.2.9.	Kapital.....	63
3.2.2.10.	Rezervacije in dolgoročne pasivne časovne razmejitve	64
3.2.2.11.	Dolgoročne finančne obveznosti	65
3.2.2.12.	Dolgoročne poslovne obveznosti	65
3.2.2.13.	Kratkoročne finančne obveznosti	65
3.2.2.14.	Kratkoročne poslovne obveznosti	66
3.2.3.	Pojasnila k izkazu poslovnega izida	66
3.2.3.1.	Stroški po funkcionalnih skupinah	66
3.2.3.2.	Poslovni prihodki	66
3.2.3.3.	Stroški blaga, materiala in storitev	67
3.2.3.4.	Stroški dela	67
3.2.3.5.	Odpisi vrednosti	67
3.2.4.	Pojasnila k izkazu denarnih tokov	67
3.2.5.	Zabilančna evidenca	68
3.2.6.	Pomembnejši kazalniki poslovanja in finančnega stanja.....	69
3.2.7.	Druge razkritja.....	70
3.2.7.1.	Dodatna razkritja na podlagi zahtev SRS 35	70
3.2.7.2.	Podatki o skupinah oseb.....	71
3.3.	Izjava posloводства	72
3.4.	Poročilo neodvisnega revizorja	73

OSNOVNI PODATKI O DRUŽBI IN POMEMBNEJŠI KAZALNIKI POSLOVANJA

	NAČRT 2010	LETO 2009	LETO 2008	LETO 2007
IZ BILANCE STANJA NA DAN 31.12. (vrednosti v EUR)				
Bilančna vsota	490.086.905	554.403.472	561.866.648	541.048.649
Neopredmetena in opredmetena osnovna sredstva, naložbene nepremičnine	392.921.017	430.385.013	424.528.442	419.671.188
Finančne naložbe	46.226.024	76.158.355	89.530.291	81.255.613
Terjatve	40.310.577	38.435.539	33.143.598	30.064.297
Kapital	355.601.009	358.964.321	373.019.754	372.257.506
Rezervacije in dolgoročne pasivne časovne razmejitve	51.618.057	42.254.432	49.253.651	52.709.996
Obveznosti	79.061.189	151.303.490	131.431.234	115.715.500
IZ IZKAZA POSLOVNEGA IZIDA ZA LETO (vrednosti v EUR)				
Rezultat iz poslovanja	-7.415.139	-12.013.014	3.376.999	1.295.456
Čisti dobiček/izguba poslovnega leta	-6.726.006	-6.084.909	6.280.825	-15.212.551
KAZALNIKI POSLOVANJA DRUŽBE				
Gospodarnost iz poslovanja	0,97	0,94	1,02	1,01
Celotna gospodarnost	0,98	0,98	1,05	0,93
Dobičkonovnost osnovnega kapitala	-0,04	-0,04	0,04	-0,10
Čista dobičkonosnost kapitala	-0,02	-0,02	0,02	-0,04
ŠTEVILO ZAPOSLENIH - STANJE NA KONCU LETA	2.386	2.267	2.203	2.193

1. UVOD

Naslov družbe: JAVNI HOLDING Ljubljana, d.o.o. družba za izvajanje strokovnih in razvojnih nalog na področju gospodarskih javnih služb, Vodovodna cesta 90, Ljubljana.

Od 1.4.2010 je poslovni sedež družbe, Verovškova ulica 70, Ljubljana.

Skrajšan naziv: JAVNI HOLDING Ljubljana, d.o.o.

Matična številka: 5860199

Davčna številka: 57209294

Identifikacijska številka za DDV: SI57209294

Številka transakcijskega računa:

Nova LB d.d., Ljubljana št.: 02924-12614747

Banka Celje d.d. št.: 06000-0118166184

Elektronski naslov: info@jhl.si

Spletne strani: <http://www.jhl.si/>

Osnovni kapital: 151.446.841 EUR

Št. registrskega vložka pri Okrožnem sodišču v Ljubljani: 1/25680/00

1.1. Predstavitev družbe

Ustanovitev in statusne spremembe družbe

Mesto Ljubljana je leta 1994, z namenom zagotovitve učinkovitejšega, uspešnejšega in gospodarnejšega izvajanja javnih služb ustanovilo Holding mesta Ljubljane, d.o.o. družbo za upravljanje in gospodarjenje z javnimi podjetji. Mesto Ljubljana je s sklepom o ustanovitvi nanj preneslo ustanoviteljske pravice in mu zagotovilo osnovni kapital s stvarnim vložkom – poslovnimi deleži v javnih podjetjih, katerih edini ustanovitelj in družbenik je bilo Javno podjetje Energetika Ljubljana d.o.o., Javno podjetje Vodovod - Kanalizacija d.o.o., Javno podjetje Ljubljanski potniški promet, d.o.o., Javno podjetje Ljubljanske tržnice d.o.o., Žale Javno podjetje, d.o.o., Snaga Javno podjetje d.o.o. in Parkirišča Javno podjetje d.o.o. (v nadaljevanju Energetika Ljubljana, Vodovod - Kanalizacija, Ljubljanski potniški promet, Ljubljanske tržnice, Žale, Snaga in Parkirišča).

Pravni nasledniki premoženja Mesta Ljubljane so marca 2001 sprejeli delitveno bilanco in junija 2001 podpisali Družbeno pogodbo o ustanovitvi Holdinga Ljubljane. Dne 27.6.2001 je bila družba vpisana v sodni register z novo firmo - Holding Ljubljana, družba za upravljanje in gospodarjenje z javnimi podjetji, d.o.o.

Dne 30.9.2004 je skupščina družbe sprejela sklepe o uskladitvi dejavnosti družbe in o spremembi firme, ki se je preimenovala v JAVNI HOLDING Ljubljana, d.o.o., družba za izvajanje strokovnih in razvojnih nalog na področju gospodarskih javnih služb (v nadaljevanju Javni holding). Istega dne je bil namreč ustanovljen tudi Svet ustanoviteljev javnih podjetij povezanih v Holding Ljubljana, d.o.o., s katerim so občine prevzele izvrševanje ustanoviteljskih pravic v javnih podjetjih.

Dne 10.10.2007 je skupščina družbe sprejela sklepa o uskladitvi osnovnega kapitala in vložkov družbenikov z uvedbo evra in sprejemu prečiščenega besedila družbene pogodbe. Z

dnem 31.12.2007 je Mestna občina Ljubljana postala edini družbenik javnih podjetij, ki izvajajo dejavnost gospodarskih javnih služb le na območju Mestne občine Ljubljana, to so ŽALE Javno podjetje, d.o.o. in Parkirišča Javno podjetje d.o.o. ter Javno podjetje Ljubljanske tržnice d.o.o. Slednjemu se je po pripojitvi Javnega podjetja Parkirišča z dnem 1.4.2008 spremenil tudi naziv v Javno podjetje Ljubljanska parkirišča in tržnice, d.o.o.

V Javni holding so od 31.12.2007 povezana štiri javna podjetja:

- Energetika Ljubljana,
- Vodovod – Kanalizacija,
- Ljubljanski potniški promet in
- Snaga.

V letu 2009 je bila iz družbe Ljubljanski potniški promet izčlenjena služba primestni potniški promet ter ustanovljena nova družba BUS, d.o.o. Družba BUS je kot univerzalni pravni naslednik vstopila v vsa pravna razmerja v zvezi s prejetim premoženjem, kateri subjekt je bila družba Ljubljanski potniški promet, ki je bila ustanovljena dne 29.7.2009 in dne 4.8.2009 vpisana v sodni register Okrožnega sodišča v Ljubljani, s čimer je pridobila lastnost pravne osebe.

Dejavnost družbe

V Javni holding povezana javna podjetja, Energetika Ljubljana, Vodovod - Kanalizacija, Ljubljanski potniški promet in Snaga, izvajajo številne in raznovrstne gospodarske javne službe, s čimer se zagotavljajo osnovni pogoji za zagotavljanje javnih dobrin prebivalcem v Mestni občini Ljubljana in okolici. Večina teh dejavnosti ima že dolgoletno tradicijo, rastoče mesto, drugačne življenjske navade ter zahteve uporabnikov, pa so skozi čas zahtevale prilagajanje in posodabljanje ter zagotavljanje novih storitev.

Naloga javnih podjetij je zagotavljati nemoteno in kakovostno izvajanje gospodarskih javnih služb, pri čemer sta zanesljiva in kakovostna oskrba uporabnikov ključna kriterija uspešnega izvajanja dejavnosti javnih podjetij. V okviru investicijske sposobnosti podjetja z razvojem zagotavljajo širitev komunalnih sistemov ob izboljšanju okoljskih razmer in skrbi za naravne vire. Na področju zadovoljstva uporabnikov pa je cilj družb razvoj ponudbe in storitev, ki bodo kar najbolj prilagojene potrebam uporabnikov in možnostim javnih podjetij.

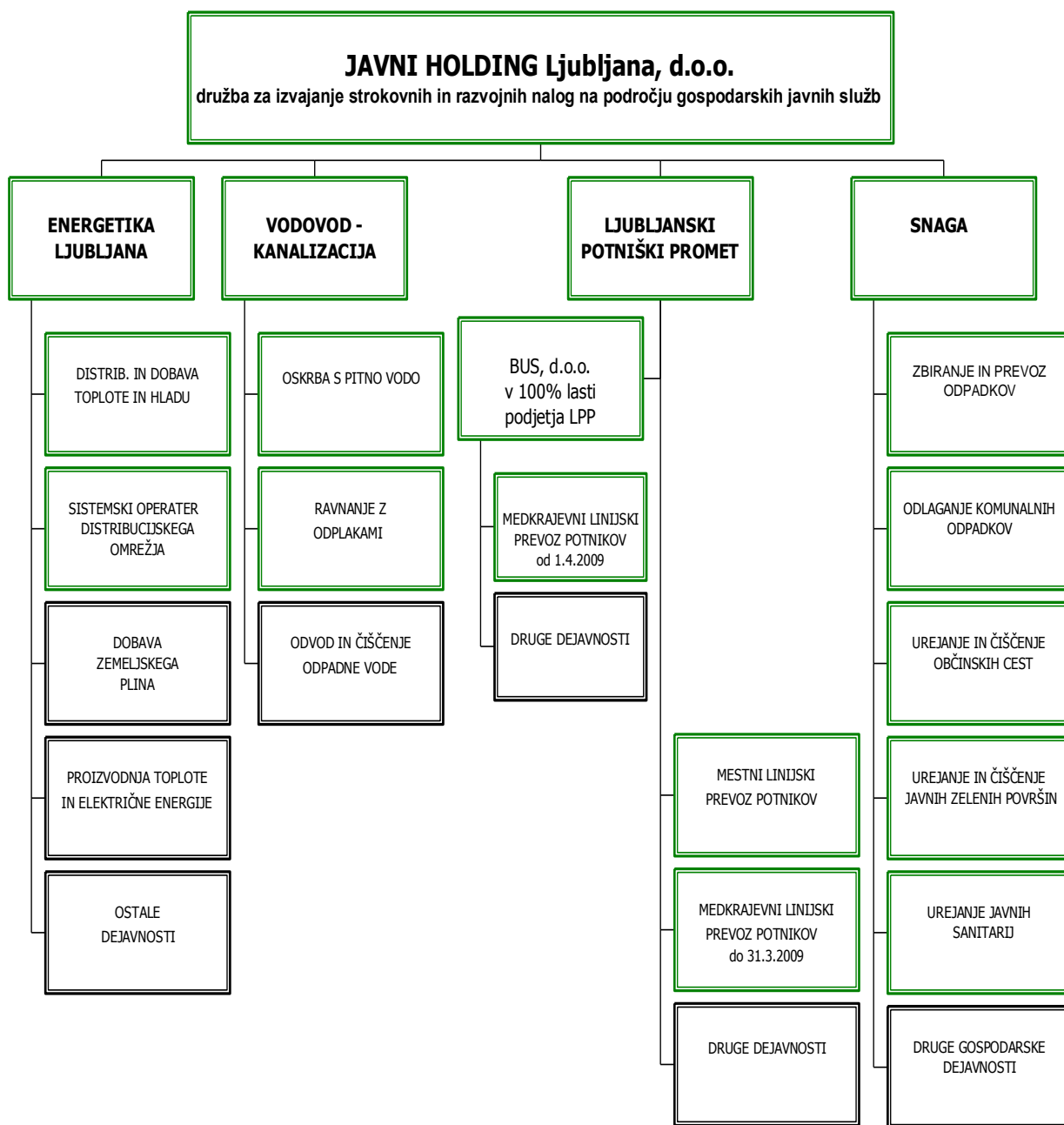
Dne 2.10.2008 je skupščina družbe sprejela predlog povezovanja in poenotenja delovnih procesov in informatike javnih podjetij in Javnega holdinga in v tem okviru potrdila model strateškega holdinga. Sklenjeno je bilo, da mora biti reorganizacija v celoti zaključena najkasneje 1.1.2010, upošteva prenos pravnih služb in služb za javna naročila javnih podjetij na Javni holding s 1.1.2009. Slednje je bilo realizirano v zastavljenem roku, medtem ko je skupščina družbe na svoji seji dne 23.12.2009 podala soglasje, da se prenos služb povezanih javnih podjetij za področje financ in računovodstva ter kadrov in informatike izvede z dnem 1.4.2010, prehod v živo novega poslovno informacijskega sistema pa z dnem 1.5.2010.

Javni Holding opravlja tudi strokovne, organizacijske in administrativno-tehnične naloge za potrebe Sveta ustanoviteljev javnih podjetij povezanih v JAVNI HOLDING Ljubljana, d.o.o.

Pomembnejši poslovni podatki javnih podjetij, povezanih v Javni holding

JAVNI HOLDING Ljubljana					
	Javno podjetje Energetika Ljubljana	Javno podjetje Vodovod - Kanalizacija	Javno podjetje Ljubljanski potniški promet	Bus, d.o.o. v 100% lasti podjetja LPP	Snaga Javno podjetje
Osnovni kapital (v EUR)	57.602.057	82.604.892	23.355.600	2.127.558	7.211.099
Prihodek iz prodaje (v EUR)	95.388.420	38.028.936	33.571.701	5.198.010	23.128.388
Čisti poslovni izid (v EUR)	2.804.148	1.554.651	-7.187.021	-1.010.337	-2.380.484
Število zaposlenih na dan 31.12.2009	389	417	846	110	466

**PREGLED DEJAVNOSTI, KI JIH IZVAJAJO JAVNA PODJETJA, POVEZANA V
JAVNI HOLDING LJUBLJANA**



GOSPODARSKE JAVNE SLUŽBE



DRUGE DEJAVNOSTI

Struktura lastništva kapitala

Osnovni kapital družbe znaša 151.446.841 EUR in ga je zagotovilo Mesto Ljubljana kot edini ustanovitelj in družbenik s stvarnim vložkom – poslovnimi deleži v sedmih javnih podjetjih.

Na podlagi delitvene bilance so na seji skupščine družbenikov dne 14.6.2001 pravni nasledniki Mesta Ljubljane sprejeli družbeno pogodbo, s katero so bili določeni poslovni deleži Mestne občine Ljubljana in devetih primestnih občin: Brezovica, Dobrova – Polhov Gradec, Horjul, Dol pri Ljubljani, Ig, Medvode, Škofljica, Velike Lašče in Vodice v osnovnem kapitalu Holdinga Ljubljana, d.o.o. Občina Vodice je v istem letu Mestni občini Ljubljana prodala svoj poslovni delež, ki je znašal 1,05% osnovnega kapitala Holdinga Ljubljana, d.o.o. V prvi polovici leta 2002 je Mestni občini Ljubljana s pogodbo o prenosu poslovnega deleža odprodala 1,0% svojega poslovnega deleža tudi Občina Velike Lašče, ki je ostala lastnica preostalih 0,39% osnovnega kapitala Holdinga Ljubljana, d.o.o. Navedeni delež je Občina Velike Lašče prodala Mestni občini Ljubljani v letu 2007, in sicer s pogodbo o odsvojitvi poslovnega deleža z določilom, da se 31.12.2007 šteje za dan prenosa poslovnega deleža. Z istim dnem prenosa je svoj poslovni delež (1,83%) prodala Mestni občini Ljubljana tudi Občina Ig. Mestna občina Ljubljana ima tako v Javnem holdingu 87,32% poslovni delež.

Na dan 31.12.2009 sestavljajo osnovni kapital družbe osnovni vložki naslednjih družbenikov:

Mestna občina Ljubljana	132.243.381,56 EUR	87,32%
Občina Medvode	5.815.558,69 EUR	3,84%
Občina Brezovica	4.179.932,81 EUR	2,76%
Občina Dobrova – Polhov Gradec	3.271.251,77 EUR	2,16%
Občina Škofljica	2.726.043,14 EUR	1,80%
Občina Dol pri Ljubljani	1.908.230,20 EUR	1,26%
Občina Horjul	1.302.442,83 EUR	0,86%
SKUPAJ	151.446.841,00 EUR	100,00%

Organi vodenja in upravljanja

V družbi je vzpostavljen dvotirni sistem upravljanja z upravo oziroma direktorjem, kot organom vodenja ter nadzornim svetom, kot organom nadzora.

Poslovodstvo družbe

Družba ima enega direktorja, ki vodi in zastopa družbo ter uresničuje sprejeto poslovno politiko družbe. Skupščina družbenikov družbe je dne 1.4.2004 za mandatno dobo štiri leta za generalno direktorico družbe imenovala Zdenko Grozde. Skladno z določili prečiščenega besedila družbene pogodbe, ima poslovodja družbe naziv direktor.

Skupščina družbe je na seji 23.1.2008 z dnem 1.4.2008 ponovno imenovala Zdenko Grozde za direktorico družbe za mandatno dobo štiri leta.

Nadzorni svet družbe

Vodenje poslov družbe je v letu 2009 nadziral nadzorni svet, sestava katerega je od 14.12.2007 naslednja:

Predsednica

Jadranka Dakić

Namestnik predsednice

Bojan Albreht

Člani

Marko Čuden

Domen Gorenšek

Ciril Hočevar

Peter Sušnik

Nadzorni svet se je na svoji 1. redni – konstitutivni seji sestal dne 9.1.2008. Nadzorni svet družbe je imenovan za mandatno dobo štiri leta.

Skupščina družbe

Skupščino družbe sestavljajo vsi družbeniki. Vsakih dopoljenih 50 EUR osnovnega vložka daje družbeniku en glas.

Člani skupščine so aktualni župani občin družbenic, ki so bili izvoljeni na volitvah v oktobru 2006.

Člani skupščine

Zoran Janković

župan Mestne občine Ljubljana

Stanislav Žagar

župan Občine Medvode

Metod Ropret

župan Občine Brezovica

Lovro Mrak

župan Občine Dobrova – Polhov Gradec

Boštjan Rigler

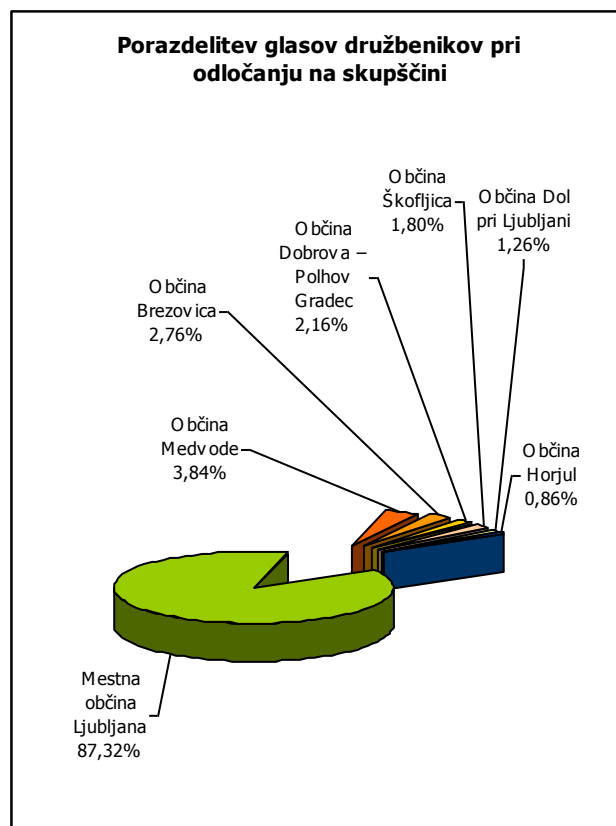
župan Občine Škofljica

Primož Zupančič

župan Občine Dol pri Ljubljani

Janko Jazbec

župan Občine Horjul



Glasovi družbenikov pri odločanju na skupščini so porazdeljeni na naslednji način:

Mestna občina Ljubljana	2.644.866 glasov
Občina Medvode	116.311 glasov
Občina Brezovica	83.598 glasov
Občina Dobrova – Polhov Gradec	65.425 glasov
Občina Škofljica	54.520 glasov
Občina Dol pri Ljubljani	38.164 glasov
Občina Horjul	26.048 glasov
SKUPAJ	3.028.932 glasov

Svet ustanoviteljev

V letu 2004 so Mestni svet Mestne občine Ljubljana in občinski sveti občine Brezovica, Dobrova – Polhov Gradec, Dol pri Ljubljani, Horjul, Ig, Medvode, Škofljica in Velike Lašče sprejeli Akt o ustanoviteljskih pravicah in ustanovitvi sveta ustanoviteljev javnih podjetij povezanih v Holding Ljubljana, d.o.o.

Z navedenim aktom je bil ustanovljen skupni organ občin, tj. Svet ustanoviteljev javnih podjetij povezanih v Holding Ljubljana, d.o.o. oziroma po preimenovanju leta 2008 Svet ustanoviteljev javnih podjetij, povezanih v JAVNI HOLDING Ljubljana, d.o.o. (v nadaljevanju: Svet ustanoviteljev), ki ga sestavljajo aktualni župani občin ustanoviteljic. Občine so Svet ustanoviteljev ustanovile z namenom izvrševanja ustanoviteljskih pravic v javnih podjetjih, povezanih v Javni holding in za usklajevanje odločitev v zvezi z zagotavljanjem obveznih in izbirnih gospodarskih javnih služb.

V pristojnosti navedenega skupnega organa občin je odločanje o cenah oziroma tarifah za uporabo javnih dobrin, ki jih zagotavljajo javna podjetja, sprejemanje poslovnih načrtov in letnih poročil, dajanje soglasij k nakupu oziroma odprodaji poslovnega deleža v drugi družbi, dajanje soglasij za najemanje kreditov in drugo zadolževanje ter za obremenitev nepremičnin, ki je nad 5% vrednosti osnovnega kapitala javnega podjetja ter imenovanje in razreševanje direktorjev javnih podjetij, kot tudi odločanje o drugih zadevah v skladu z zakonodajo.

Zaradi prenosa poslovnega deleža Javnega holdinga v javnih podjetjih Žale, Parkirišča in Ljubljanske tržnice na Mestno občino Ljubljana ter odplačne odsvojitve poslovnih deležev občin Ig in Velike Lašče, je v letu 2008 potekal postopek novelacije ustanovitvenega akta Sveta ustanoviteljev na mestnem in občinskih svetih. Po uveljavitvi navedenih sprememb se je zmanjšalo število občin, ki preko Sveta ustanovitelja kot skupnega organa občin izvršujejo ustanoviteljske pravice v javnih podjetjih (sedem namesto devetih), kot tudi število javnih podjetij, v katerih Svet ustanoviteljev izvršuje navedene pravice (štiri namesto sedmih).

1.2. Poročilo posloводства

Po sprejemu odločitve lastnikov, da se izdelata in implementira model strateškega holdinga preko povezovanja in poenotenja računovodskih, finančnih in kadrovskih služb ter informatike z vzpostavitvijo ustreznega informacijskega modela, so bile tem ciljem podrejene vse aktivnosti družbe v preteklem letu. Tako obsežnih sprememb družba ni bila deležna vse od njene ustanovitve leta 1994 dalje. Najpomembnejše vodilo k navedenim spremembam je v učinkovitejšem, racionalnejšem in kvalitetnejšem zagotavljanju izvajanja gospodarskih javnih služb.

Izoblikovana je bila tudi opredelitev poslanstva Javnega holdinga, ki postaja družba za učinkovito in gospodarno zagotavljanje kakovostnih storitev poslovnih funkcij javnim podjetjem pri njihovem izvajanju gospodarskih javnih služb, izvajanje storitev drugim poslovnim subjektom in koordiniranje poslovanja javnih podjetij. Vrednote: zadovoljstvo uporabnikov, zadovoljstvo koristnikov storitev, transparentnost, gospodarnost in učinkovitost, zadovoljni strokovno usposobljeni zaposleni, optimizirani, enostavni in informacijsko podprti procesi. Vizija Javnega holdinga je postati najboljša strokovna podpora javnim podjetjem. Cilji temeljijo na osredotočenosti na uporabnike ter zagotavljanje visoke kvalitete storitev, večji poslovni učinkovitosti delovanja Javnega holdinga in javnih podjetij ter nadaljnjemu razvoju strokovnosti pri opravljanju nalog.

S 1.1.2009 smo zaključili prvo fazo reorganizacije s prenosom pravnih služb in služb za javna naročila javnih podjetij na Javni holding. 25 delavcev iz javnih podjetij tako nadaljuje delo v skupnih službah, z opravljanjem del za vsa javna podjetja. Vse leto pa so potekale tudi priprave na drugi del reorganizacije, s prenosom zaposlenih iz računovodskih, finančnih in kadrovskih služb ter informatike, ki bo sledil po zaključku prvega trimesečja v letu 2010.

Vse aktivnosti so bile dogovorjene na kolegijih z direktorji javnih podjetij, kjer so bili določeni tudi glavni cilji in časovna opredelitev projekta, podrobnejša definicija ciljev projekta in opredelitev meril uspešnosti. Popisani so bili procesi in objavljen ter izbran dobavitelj za poslovno informacijski sistem (PIS), s katerim je bila dne 21.8.2009 podpisana pogodba o dobavi, instalaciji in uvedbi enotne programske rešitve (PIS) za Javni holding Ljubljana in povezana javna podjetja. Sledile so priprave na podroben popis in načrt poslovnih procesov.

Ker so reorganizacija, prenos zaposlenih na Javni holding in implementacija novega informacijskega sistema sočasni projekti, so aktivnosti nemoteno potekale tudi vse poletje, ne oziraje se na letni čas. Z informacijsko pooblaščenko je bilo potrebno predhodno preveriti možnosti in način upravljanja z bazami podatkov javnih podjetij. Pripravljale so se spremembe sistemizacij v javnih podjetjih, podlage za izvedbo vseh potrebnih zakonskih aktivnosti, kot so seznanitev svetov delavcev in sindikatov. Narejen je bil poimenski seznam zaposlenih v javnih podjetjih Energetika Ljubljana, Vodovod - Kanalizacija, Ljubljanski potniški promet in Snaga, za prenos na Javni holding. Stekle so priprave za ureditev skupnih prostorov za delavce Javnega holdinga, ki so od aprila 2010 dalje na Verovškovi ulici 70. Področje informatike je usmerjeno zlasti v to, da se podpre selitev na novo lokacijo, še pred tem pa zagotovi najustreznejše tehnološke rešitve za enotno informacijsko podprto vložiče za vsa javna podjetja in Javni holding.

Potekala so tudi usklajevanja glede vsebine in načina sestave ene večstranske pogodbe za izvajanje storitev (SLA), ki bo sicer večdelna, saj bodo v njej natančno navedena vsa tri področja tako kadrovsko, FRS kot IT področje. Pripravili smo tudi navodilo o sodilih za razporejanje prihodkov, stroškov oziroma odhodkov kot osnovo za določanje transfernih cen

kakor tudi predlog o medsebojni delitvi stroškov dobave, instalacije in uvedbe enotne programske rešitve (PIS).

V letu 2009 so intenzivno potekale aktivnosti, namenjene pripravi ustreznih pogodb za nadomestitev dosedanje ureditve sredstev gospodarske javne infrastrukture, ki so bila do 31.12.2009 vodena kot sredstva v upravljanju javnih podjetij, s pogodbami o poslovnem najemu, sklenjenimi med Mestno občino Ljubljana in primestnimi občinami kot lastnicami infrastrukture ter javnimi podjetji kot izvajalci gospodarskih javnih služb.

S 1.1.2010 se je v skladu z veljavno zakonodajo ukinila kategorija sredstev v upravljanju, od tega dne dalje se predmetna sredstva gospodarske javne infrastrukture predajo javnim podjetjem v poslovni najem, hkrati se od tega dne dalje za navedena sredstva uporabljajo pogodbe o poslovnem najemu sredstev gospodarske javne infrastrukture. Z navedenimi pogodbami občine kot lastnice sredstev in javna podjetja kot izvajalci gospodarskih javnih služb medsebojno urejajo najem sredstev gospodarske javne infrastrukture in višino najemnine ter usklajevanje višine najemnine, vzdrževanje sredstev gospodarske javne infrastrukture, uporabo le-teh ter vodenje in izvajanje investicij v infrastrukturo. Najemnina se bo s strani javnih podjetij plačevala štirikrat letno oziroma trimesečno, in sicer na podlagi izstavljenih računov, ki jih bodo občine kot lastnice izstavljale 1.3., 31.5., 31.8. in 1.12. tekočega leta. Najemnina se izračuna v višini obračunane amortizacije oziroma odškodnine za uporabo gospodarske javne infrastrukture ter se zmanjša za stroške zavarovanja infrastrukture, ki jih bodo v letu 2010 poravnala javna podjetja v skladu s sklenjenimi zavarovalnimi policami. Za leto 2011 in dalje je predvideno, da bo ustrezno zavarovanje za infrastrukturo zagotovil oziroma sklenil ustrezne zavarovalne pogodbe lastnik – občina. Letna višina najemnine se bo določala oziroma ugotavljala za vsako leto trajanja pogodbe z aneksom k pogodbi. Sredstva, pridobljena iz naslova plačila najemnine, so prihodek občinskih proračunov in se namenjajo za obnovitvene in razširitvene investicije v gospodarsko javno infrastrukturo, ki jih izvaja lastnik - občina. Amortizacijo infrastrukture bo obračunaval lastnik, in sicer skladno z veljavnimi predpisi o načinu in stopnjah odpisa neopredmetenih dolgoročnih sredstvih in opredmetenih osnovnih sredstvih za proračunske uporabnike, na podlagi analitičnih evidenc za osnovna sredstva za gospodarsko javno infrastrukturo, ki jih vodi lastnik - občina sam.

Redno vzdrževanje objektov in naprav infrastrukture bo trajno in nepretrgano zagotavljalo posamezno javno podjetje tako, da bo ves čas ohranjena njihova nezmanjšana funkcionalnost, obratovalna usposobljenost in varnost delovanja. Investicije v objekte in naprave (gradnja, rekonstrukcija ...) bo izvajal lastnik – občina kot svojo izvirno pristojnost, pri čemer pa lahko pooblasti posamezno javno podjetje za izvedbo določenih nalog, potrebnih za izvedbo investicije (npr. priprava investicijske dokumentacije, pridobitev gradbenega, uporabnega dovoljenja, izvajanje javnih naročil do sklenitve pogodbe, nadzor nad izvajanjem investicijskih del ipd.)

Javna podjetja so s predmetno pogodbo zavezana, da bodo zagotavljala namensko rabo infrastrukture za zagotavljanje izvajanja gospodarske javne službe, kar pomeni, da smejo in so dolžna uporabljati infrastrukturo v lasti lastnika izključno za izvajanje javne službe oziroma je uporaba infrastrukture za izvajanje storitev izven obsega izvajanja javne službe (tržne dejavnosti) dovoljena le v okvirih potrjenega poslovnega načrta posameznega javnega podjetja.

V okviru medsebojnega usklajevanja besedila pogodbe med pristojnimi oddelki oziroma službami Mestne občine Ljubljana ter Javnim holdingom je bil tudi dosežen dogovor, da sredstva neporabljene amortizacije iz naslova sredstev v upravljanju javna podjetja porabijo za dokončanje investicij na območju Mestne občine Ljubljana, ki se v pogodbi tudi konkretno

navedejo skupaj z vrednostmi. V nasprotnem primeru bodo morala javna podjetja sredstva neporabljene amortizacije vrniti v proračun Mestne občine Ljubljana konec leta 2010.

V začetku leta 2010 je bilo besedilo vzorca pogodbe o najemu gospodarske javne infrastrukture dokončno usklajeno med pristojnimi službami in oddelki Mestne občine Ljubljana ter Javnim holdingom, predvideno pa je še reševanje specifičnih odprtih vprašanj s posameznimi javnimi podjetji ter podpis pogodb.

Projektna skupina za vodenje postopka uvedbe enotne mestne kartice je izvedla vse aktivnosti za pričetek uporabe kartice »Urbana«. Izdelana in potrjena je bila celostna grafična podoba za sistem enotne mestne kartice, prevzeta infrastruktura za delovanje sistema enotne mestne kartice, izbrane lokacije in izvedene etapne postavitve samopostrežnih in samopolnilnih avtomatov (t.i. Urbanomatov), vzpostavljen center za upravljanje, izvedeno poskusno obdobje delovanja sistema ter prevzem delujočega sistema, razen za plačilo parkiranja na javnih parkirnih površinah javnega podjetja Ljubljanska Parkirišča in Tržnice, postavljena spletna stran o Urbani ter izdelane zloženke s podrobnejšimi informacijami za uporabnike, izvedena izobraževanja za voznike in zaposlene v operativi. Skladno s pisnim soglasjem Mestne občine Ljubljana z dne 1.4.2009 kot izdajatelj kartice Urbana nastopa javno podjetje Ljubljanski potniški promet.

Z mesecem septembrom je Urbana v celoti nadomestila dijaške in študentske mesečne vozovnice, do konca leta pa nadomestila tudi občanske in upokojske mesečne vozovnice. Do zdaj je bilo izdanih že 280.000 enotnih mestnih kartic »Urbana«. Projektna skupina pa je že pričela tudi z aktivnostmi za razširitev uporabe kartice Urbana kot sredstva za evidentiranje v Mestni knjižnici Ljubljana.

Javni holding je v okviru pravne službe nudil strokovno pomoč in podporo javnim podjetjem, javnemu podjetju Snaga pa še zlasti pri oblikovanju besedila Pogodbe o pristopu občin širše ljubljanske regije k sofinanciranju nadgradnje Regijskega centra za ravnanje z odpadki Ljubljana - RCERO Ljubljana ter pri dolgotrajnem in zahtevnem usklajevanju le-tega med pogodbenicami. V ta namen je bilo v letu 2009 organiziranih več delovnih posvetov ter sestankov v različnih ožjih in širših sestavah, na enem od njih so bili poleg županov občin pogodbenic ter predstavnikov Javnega holdinga in javnega podjetja Snaga navzoči tudi predstavniki Ministrstva za okolje in prostor RS, ki so predstavili stališča ministrstva v zvezi s projektom RCERO Ljubljana. Rezultat dolgotrajnih prizadevanj in usklajevanj med pogodbenicami je bilo dokončno usklajeno ter s strani vseh pogodbenic parafirano besedilo predmetne pogodbe, ki je bilo predloženo Ministrstvu za okolje in prostor RS, do pričetka decembra 2009 pa so obravnavali in potrdili oziroma se z njim seznanili tudi občinski sveti vseh občin pogodbenic. Sklepno dejanje - podpis oziroma sklenitev Pogodbe o pristopu občin širše ljubljanske regije k sofinanciranju nadgradnje Regijskega centra za ravnanje z odpadki Ljubljana - RCERO Ljubljana se je odvijalo 15. decembra 2009, ko so župani občin pogodbenic v navzočnosti predstavnikov Ministrstva za okolje in prostor RS podpisali predmetno pogodbo.

S sklenitvijo Pogodbe o pristopu občin širše ljubljanske regije k sofinanciranju nadgradnje Regijskega centra za ravnanje z odpadki Ljubljana - RCERO Ljubljana je bil izpolnjen pogoj za pričetek črpanja sredstev Kohezijskega sklada ter sredstev državnega proračuna za projekt RCERO Ljubljana ter storjen velik korak naprej na področju varstva okolja na območju širše ljubljanske regije.

Javni holding je v okviru Službe za javna naročila v letu 2009 izvedel 184 postopkov javnih naročil, od tega 12 skupnih, za povezana javna podjetja ter nudil strokovno pomoč in podporo pri izvedbi postopkov, ki so jih javna podjetja izvajala sama (mala naročila). Na

podlagi dogovora med Javnim holdingom in Mestno občino Ljubljana so sodelavci Službe za javna naročila v letu 2009, kot člani strokovnih komisij sodelovali tudi v desetih postopkih javnih naročil, ki jih je vodila Mestna občina Ljubljana in katerih vrednost je presežala 1 mio EUR.

Skupščina Javnega holdinga se je v letu 2009 sestala na štirih rednih sejah, na katerih je med drugim potrdila letno in konsolidirano letno poročilo družbe, imenovala revizorja za leto 2009, se seznanjala z obdobjimi poročili o poslovanju, soglašala s povečanjem osnovnega kapitala javnih podjetij Vodovod - Kanalizacija in Ljubljanski potniški promet s sredstvi edinega družbenika, to je Javnega holdinga ter za izvedbo prenosa služb povezanih javnih podjetij za področje financ in računovodstva ter kadrov in informatike reorganizacije določila nov rok 1.4.2010, ter 1.5.2010 za prehod na nov poslovno informacijski sistem.

Svet ustanoviteljev se je v letu 2009 sestal na šestih rednih sejah in dveh dopisnih ter skupaj sprejel kar 91 sklepov. Ob tem je Javni holding skrbel za pripravo vseh potrebnih dokumentov ter učinkovito, strokovno, administrativno in tehnično pomoč Svetu ustanoviteljev.

Vlada Republike Slovenije je aprila 2008 izdala Uredbo o oblikovanju cen komunalnih storitev, s katero je določila pridobitev predhodnega soglasja k ceni in mehanizem za oblikovanje cen. Po daljšem obdobju nespremenjenih cen storitev javnih podjetij, je Svet ustanoviteljev v mesecu oktobru podal soglasje Javnemu podjetju Energetika Ljubljana za povišanje variabilnega in fiksnega dela cene toplote, Javnemu podjetju Vodovod - Kanalizacija za nove cene storitve oskrbe s pitno vodo, ki se obračunavajo z vodarino, omrežnino in vodnim povračilom ter Javnemu podjetju Snaga za povišanje cen storitev zbiranja in prevoza komunalnih odpadkov ter cene storitve odlaganja ostankov predelave ali odstranjevanja komunalnih odpadkov. Slednje podjetje v letu 2009 ni uspelo uveljaviti cene, ker ni pridobilo pozitivnega mnenja Ministrstva za okolje in prostor. Na področju oskrbe z zemeljskim plinom pa je Javno podjetje Energetika Ljubljana ločeno obračunavalo uporabo omrežja in dobavo zemeljskega plina, skladno z veljavnimi predpisi.

Skupna vrednost realiziranih investicijskih nalog podjetij je v letu 2009 znašala 38.163.542 EUR. Poleg tega so bila zagotovljena še proračunska sredstva Mestne občine Ljubljana v višini 2.067.455 EUR in sredstva občin Brezovica, Dol pri Ljubljani, Škofljica in Medvode v skupni višini 496.887 EUR, kot vir financiranja naložb v komunalno infrastrukturo in delovna sredstva podjetja Vodovod - Kanalizacija. Poleg tega so bile realizirane investicije v višini 347.277 EUR iz naslova razlike deležev, ki jih je zagotovil Javni holding na osnovi pogodbe za razliko deležev. Snaga Ljubljana je tudi v letu 2009 nadaljevala z izgradnjo Regijskega centra za ravnanje z odpadki v Ljubljani.

Služba za notranjo revizijo je v preteklem letu nadaljevala z izvajanjem obsežnih revizij v povezanih javnih podjetjih. V začetku leta je po pripravi letnega načrta dela in poročila o delu službe za preteklo leto najprej izvedla tematsko revizijo investicijskih nalog še v zadnjem povezanem javnem podjetju ter pripravila poročilo značilnih ugotovitev in priporočil na podlagi izvedene tematske revizije investicijskih nalog v povezanih javnih podjetjih. Nadaljevala je z revizijo izbrane dejavnosti po številu zaposlenih največjega povezanega javnega podjetja, revizijo stroškov storitev ter revizijo prihodkov izbranih dejavnosti v povezanih javnih podjetjih. Del preostalega časa je bil namenjen izvedbi samoocenitve kakovosti delovanja službe ter še nekaterim drugim aktivnostim z delovnega področja službe.

Zaradi večje zasedenosti zaposlenih z aktivnostmi povezanih z reorganizacijo Javnega holdinga in s preходом na nov PIS so povezana javna podjetja v zadnji četrtini leta zaprosila

za podaljšanje roka za predložitev opisa ukrepov za izboljšanje poslovanja na podlagi priporočil revizorjev, zaradi česar je bil za leto 2009 predviden pregled ukrepov v dogovoru z direktorico Javnega holdinga v celoti prenesen v prvi kvartal leta 2010.

Pretežni del ugotovljenih nepravilnosti in pomanjkljivosti iz dosedanjih revizij službe za notranjo revizijo se nanaša na pomanjkljive kontrolne aktivnosti in kontrolno okolje nekaterih podprocesov kar ima za posledico slabšo dokumentiranost posameznih segmentov poslovanja ter nepravilnosti in pomanjkljivosti povezane z načrtovanjem, pripravo in oddajo javnih naročil, težave pri spremljanju realizacije pogodb za dobavo blaga, izvedbo gradbenih del ter storitev, prav tako pa tudi pomanjkljivost pri načrtovanju in spremljanju investicijskih nalog ter pri opredeljevanju in evidentiranju danih popustov.

Z izvajanjem notranjih revizij v Javnem holdingu služba pomembno prispeva k zagotavljanju pravilnosti in smotrnosti poslovanja. Dodana vrednost službe za notranjo revizijo ni zgolj v razkrivanju oziroma v opozarjanju poslovodstva na nepravilnosti in pomanjkljivosti v poslovanju, temveč predvsem v podajanju ustreznih priporočil, ki so poslovodstvu v pomoč pri zagotavljanju pravilnosti in izboljšanju preglednosti ter smotrnosti poslovanja povezanih javnih podjetij in matične družbe, kar bo posebej koristno po reorganizaciji matične družbe ter povezanih javnih podjetij.

Na področju odnosov z javnostmi smo z namenom zasledovanja postavljenih vrednot zadovoljstva uporabnikov in zaposlenih ter v skrbi za ugled družbe sledili trem nivojem odnosov. Preko informacijskih odnosov z javnostmi smo zagotavljali transparentnost, kar smo dosegli z vsakodnevnimi in načrtovanimi odnosi z mediji, uporabnike smo informirali preko informativnih gradiv ob permanentnih in načrtovanih informativnih akcijah. Promocijske odnose z javnostmi, ki podpirajo odločitve vodstva, smo posvečali predvsem ozaveščanju javnosti pri okoljskih projektih. Najobsežnejša načrtovana informativna akcija je bila namenjena uvedbi enotne mestne kartice Urbana, ki je potekala od marca, ko se je začelo testno obdobje uvedbe Urbane na mestnih avtobusih in je intenzivno potekala do zaključka testnega obdobja v septembru. Informiranje uporabnikov kartice še vedno poteka z obveščanjem o novostih in ostalih spremembah pri uporabi Urbane.

Okoljsko ozaveščenost smo dvigovali z izdajami zloženek o ločevanju odpadkov in izvedbo nagradne igre "Ločuj – zmaguj". V okviru projekta RCERO smo sodelovali pri obsežnem gradivu in izvedbi javnega razpisa za obveščanje javnosti o projektu RCERO, ki je ta trenutek največji okoljski projekt v Sloveniji. V začetku letošnjega leta je bila podpisana petletna pogodba o komuniciranju tega projekta, ki je sofinancirana iz kohezijskih skladov.

Interno javnost smo o projektih, poslovanju in drugih pomembnih temah seznanjali preko internega glasila Urban, na oglasnih deskah in preko sestankov z nadrejenimi. Interno glasilo bomo izdajali tudi v letošnjem letu in si prizadevali objavljati teme, ki bodo zanimive za zaposlene v vseh javnih podjetjih.

V letu 2010 bodo vse aktivnosti usmerjene v pripravo učinkovite organizacije družbe, ki bo s svojimi službami izvajala vse podporne procese za povezana javna podjetja. Delo bomo opravili z zavzetostjo in odgovornostjo vseh zaposlenih v družbi, ki se bo z dnem 1.4.2010 povečala kar za 168 zaposlenih, ki preidejo na Javni holding iz javnih podjetij. Potrudili se bomo, da lastniki in uporabniki naših storitev tega prehoda ne bodo občutili, še več, že takoj bomo poskušali delovati v smeri iskanja prihrankov na vseh segmentih, čeravno v prvem letu to še ne bo razvidno.

Zavedanje o pomembnosti zadovoljstva uporabnikov in nemoteni oskrbi prebivalcev z odgovornim in učinkovitim zagotavljanjem javnih gospodarskih služb je še vedno osnovni moto Javnega holdinga in javnih podjetij, zato v Javnem holdingu vseskozi iščemo kvalitetnejše, racionalnejše in optimalnejše rešitve, s katerimi bodo zadovoljni tudi in zlasti uporabniki.

**Zdenka Grozde, univ.dipl.prav.
Direktorica**



Javni holding Ljubljana

1 JAVNI HOLDING Ljubljana, d.o.o.
Verovškova ulica 70, 1000 Ljubljana

1.3. Poročilo nadzornega sveta

Sestava Nadzornega sveta JAVNEGA HOLDINGA Ljubljana, d.o.o.

Sestava Nadzornega sveta JAVNEGA HOLDINGA Ljubljana, d.o.o. od 14.12.2007 je naslednja:

1. **Jadranka Dakić** - predsednica
2. **Bojan Albreht** - namestnik predsednice
3. **Marko Čuden**
4. **Domen Gorenšek**
5. **Ciril Hočevar**
6. **Peter Sušnik**

Nadzorni svet se je na svoji 1. redni – konstitutivni seji sestal 9. januarja 2008.

Pregled števila sej nadzornega sveta JAVNEGA HOLDINGA Ljubljana, d.o.o. v letu 2009

Nadzorni svet JAVNEGA HOLDINGA Ljubljana, d.o.o. se je v letu 2009 sestal **na 5 rednih sejah** in **1 izredni – dopisni** seji ter sprejel **56** sklepov, od tega 51 soglasno.

14. redna seja NS JHL	7.5.2009
1. izredna-dopisna seja NS JHL	21.5.2009
15. redna seja NS JHL	23.6.2009
16. redna seja NS JHL	14.9.2009
17. redna seja NS JHL	26.10.2009
18. redna seja NS JHL	16.12.2009

1.3.1. Obravnavane teme na sejah nadzornega sveta v letu 2009

- Letno poročilo Javnega holdinga Ljubljana za leto 2008
- Konsolidirano letno poročilo Javnega holdinga Ljubljana za leto 2008
- Predlog za imenovanje revizijske družbe za revidiranje računovodskih izkazov za leto 2009, ki vključuje tudi izdelavo predrevizijskih strokovnih mnenj za obdobje januar – september 2009
- Poročila Javnega holdinga Ljubljana in povezanih javnih podjetij za obdobja: januar – marec 2009, januar – junij 2009 in januar – september 2009
- Rebalans poslovnega načrta Javnega holdinga in povezanih javnih podjetij za leto 2009
- Rebalans poslovnih načrtov javnih podjetij Energetika Ljubljana, Vodovod - Kanalizacija, Ljubljanski potniški promet in Snaga za leto 2009
- Predlogi za spremembe cen javnih podjetij
 - Energetika Ljubljana - prodajne cene toplote, za variabilni in fiksni del
 - Vodovod - Kanalizacija - za storitev oskrbe s pitno vodo
 - Snaga – za storitev zbiranja in prevoza komunalnih odpadkov ter odlaganja ostankov
 - predelave ali odstranjevanja komunalnih odpadkov
- Strateški načrti Javnega holdinga in javnih podjetij Snaga ter Energetika Ljubljana za obdobje 2009 – 2013

- Predlog za povečanje osnovnega kapitala javnih podjetij Vodovod - Kanalizacija in Ljubljanski potniški promet
- Poslovni načrt Javnega holdinga in povezanih javnih podjetij za leto 2010
- Aktivnosti javnega podjetja Vodovod - Kanalizacija za zmanjšanje vodnih izgub v vodovodnem omrežju
- Poročilo o delu Službe za notranjo revizijo Javnega holdinga Ljubljana za leto 2008
 - Poročilo o izvedbi notranje revizije investicijskih nalog ter stroškov storitev od leta 2007 dalje v javnem podjetju Energetika Ljubljana
 - Poročilo o izvedbi notranje revizije investicijskih nalog v javnem podjetju Snaga v obdobju 2007 – 2008
 - Poročilo o izvedbi notranje revizije izvajanja dejavnosti tehničnih pregledov v javnem podjetju Ljubljanski potniški promet v letu 2008
- Predlog javnega podjetja Energetika Ljubljana za odpis finančne naložbe v TE-TOL in dolgoročne časovne razmejitve iz prejetih dotacij za TE-TOL
- Poročilo o projektu enotne mestne kartice »Urbana«
- Informacija o poteku postopkov izčlenitve Službe primestni potniški promet in informacija o ustanovitvi in pričetku poslovanja družbe BUS, medkrajevni potniški promet, d.o.o.
- Informacije o poteku reorganizacije Javnega holdinga in povezanih javnih podjetij

1.3.2. Spremljanje in nadzor nad poslovanjem družbe - dodatne zahteve nadzornega sveta v letu 2009

Nadzorni svet JAVNEGA HOLDINGA Ljubljana, d.o.o. je v letu 2009 posredoval številne pobude in zahteval naslednja dodatna gradiva, pojasnila oziroma poročila:

- pri načrtovanju investicij morajo javna podjetja dosledno upoštevati usmeritve, da so investicije strokovno izvedljive, da je pridobljena vsa potrebna dokumentacija in da je investicije možno realizirati v planiranem obdobju; ob tem pa je potrebno dosledno upoštevati sočasnost posegov vseh predvidenih izvajalcev v eno gradbišče;
- realizacija investicij za planirano obdobje se mora približati 100%; večja odstopanja morajo biti natančneje obrazložena;
- obvladovanju izgub iz omrežja naj javna podjetja namenijo večji poudarek;
- v javnem podjetju Ljubljanski potniški promet je potrebno preveriti sklenjene individualne pogodbe in zahtevati takojšnjo sklenitev pogodb o zaposlitvi, kot to velja za ostala javna podjetja;
- avansiranje izvedbe investicij je prepovedano, kakor tudi podaljševanje rokov izvedbe s sklenitvijo aneksov oziroma spremembo višine potrebnih sredstev;
- pripraviti je potrebno podrobnejše poročilo o ukrepih, sprejetih za odpravo ugotovljenih nepravilnosti in pomanjkljivosti v postopkih notranjih revizij javnih podjetij. Terja se upoštevanje priporočil Službe za notranjo revizijo Javnega holdinga Ljubljana, ki morajo biti javnim podjetjem v pomoč za sprejem konkretnih ukrepov za izboljšanje poslovanja;
- Javni holding mora financiranje investicij iz poslovnega načrta javnega podjetja Vodovod - Kanalizacija zagotavljati na način povečanja osnovnega kapitala javnega podjetja;
- ali se bodo javna podjetja pridružila pri omejevanju rasti plač v trenutku slabših gospodarskih razmer;
- v prihodnje mora biti iz obrazložitve povišanja cen storitev javnih podjetij razviden tudi ekonomski izračun vpliva povišanja cen na poslovanje javnega podjetja;
- oblikovanje in zapis dokumentov javnih podjetij in Javnega holdinga naj bo enotno;

- skrbno naj se preuči vsako zaposlovanje, pri čemer za podporne službe, ki bodo prešle na Javni holding, velja prepoved zaposlovanja;
- Javni holding pripravi podrobnejše poročilo o poteku projekta enotne mestne kartice »Urbana«;
- zaradi nerazumljivosti nekaterih postavk na računih javnih podjetij, javna podjetja pripravijo obrazložitev posameznih postavk. Pred uvedbo poslovno informacijskega sistema SAP, ki bo omogočal tudi izstavitve položnic, se bodo člani nadzornega sveta predhodno seznanili z vzorcem položnice;
- izvedbo projekta za zmanjšanje vodnih izgub je nujno potrebno pospešiti;
- s strani rajonskih predstavnikov bi bilo pričakovati predloge, da bi v večjih blokovskih naseljih združevali odpadke v večje zabojnike, kar bi bilo bolj racionalno;
- strateški načrt javnega podjetja Energetika Ljubljana naj se dopolni z natančnejšo obrazložitvijo o viziji in organiziranosti ter opredelitvi razvoja tržnih in netržnih dejavnosti;
- v poročilu o poslovanju za obdobje devetih mesecev mora biti podana tudi ocena realizacije do konca leta;
- sporočanje stanja števecov naj se omogoči preko enotnega spletnega portala, za vsa povezana javna podjetja;
- direktorica Javnega holdinga je zadolžena za sprejem ustreznih ukrepov, na podlagi ugotovljenih nepravilnosti, zapisanih v poročilu o izvedbi notranje revizije izvajanja dejavnosti tehničnih pregledov v javnem podjetju Ljubljanski potniški promet;
- nadzorni svet se je odzval na pretečo insolventnost družbe Ljubljanski potniški promet in izrazil veliko zaskrbljenost, ker vodstvo ni pripravilo programa ukrepov za zmanjšanje predvidene izgube v letu 2010. Izjemno slab položaj javnega podjetja namreč nujno vpliva tudi na poslovni izid Javnega holdinga.

Delo nadzornega sveta JAVNEGA HOLDINGA Ljubljana, d.o.o. v letu 2009

14. redna seja, 7.5.2009

Nadzorni svet je podal pozitivno mnenje h konsolidiranemu in k letnemu poročilu Javnega holdinga za leto 2008 ter k predlagani razporeditvi bilančnega dobička. Opozoril je na dosledno upoštevanje usmeritve pri načrtovanju izvedbe investicij javnih podjetij, ki morajo biti strokovno izvedljive in za katere mora biti predhodno pridobljena potrebna dokumentacija, da bo investicije možno v celoti realizirati v planiranem obdobju. To bi privedlo tudi do precej boljše realizacije načrtovanih investicij. Nadzorni svet se je seznanil z informacijo o poteku reorganizacije Javnega holdinga in povezanih javnih podjetij. Posebej je poudaril, da je potrebno tudi vnaprej upoštevati prepoved novega zaposlovanja v skupnih službah. Seznanil se je tudi z informacijo o poteku postopkov izčlenitve službe primestni potniški promet iz javnega podjetja Ljubljanski potniški promet. Ob seznanitvi s poročilom o delu Službe za notranjo revizijo Javnega holdinga za leto 2008, ki vsebuje pregled opravljenih notranjih revizij v javnih podjetjih, je opozoril na resnost ugotovitev in zadolžil direktorico družbe, da od javnih podjetij pridobi podrobnejše poročilo o ukrepih, sprejetih za odpravo ugotovljenih nepravilnosti ter o navedenem seznanil tudi nadzorne svete javnih podjetij. Ob tem je menil, da bi morali upoštevanje danih priporočil Službe za notranjo revizijo Javnega holdinga Ljubljana spremljati in izvesti ponovni pregled sprejetih ukrepov. Avansiranje izvedbe investicij je nedopustno in prepovedano, kakor tudi z aneksi k pogodbam podaljševanje rokov za izvedbo investicij. V nadaljevanju je nadzorni svet, tudi na podlagi preverjanja sofinanciranja investicijskih vlaganj javnega podjetja Vodovod - Kanalizacija s sredstvi Javnega holdinga po sklepu njegove skupščine, podal pozitivno mnenje k predlogu, da Javni holding kot edini družbenik javnega podjetja sprejema sklepe in vlaga sredstva v povečanje osnovnega kapitala javnega podjetja. Nadzorni svet se je

seznanil s sklicem seje skupščine Javnega holdinga in predlaganimi sklepi, pri čemer je podprl predlog, da se direktorici družbe, za dobro opravljeno delo v letu 2008, dodeli letna nagrada v višini dveh plač. Hkrati pa je nadzorni svet večinskemu lastniku priporočil, da se direktorici javnega podjetja Ljubljanski potniški promet, letna nagrada za leto 2008 ne dodeli, saj številne pobude, predlogi in priporočila za izboljšanje poslovanja javnega podjetja niso bili upoštevani. Člane je zanimalo tudi, ali se bodo javna podjetja, v trenutku slabših gospodarskih razmer, pridružila pri omejevanju rasti plač.

1. izredna-dopisna seja, 21.5.2009

Nadzorni svet je na dopisni seji obravnaval predlog rebalansa spremenjenega poslovnega načrta javnega podjetja Energetika Ljubljana za leto 2009 in nanj podal pozitivno mnenje z izjemo enega člana, ki je glasoval proti, zaradi nezadostne utemeljitve predlagane investicije za izgradnjo Mesarskega mostu.

15. redna seja, 23.6.2009

Nadzorni svet je podal pozitivno mnenje k poročilu o poslovanju Javnega holdinga in povezanih javnih podjetij za obdobje januar – marec 2009 ter ob obravnavi izpostavil, da so javna podjetja v letu dni naredila korak dlje, saj letni načrti odražajo realno planirane investicije, ki jih je možno izvesti. Javna podjetja so, kljub prepovedi, na novo zaposlovala, zaradi česar so izrazili zaskrbljenost. Nadzorni svet se je seznanil tudi s poročili javnih podjetij Energetika Ljubljana, Vodovod - Kanalizacija in Ljubljanski potniški promet o ukrepih za odpravo pomanjkljivosti, ki so bile ugotovljene in zapisane v poročilih o notranji reviziji. Nadzorni svet je podal pozitivno mnenje k predlogom rebalansov poslovnih načrtov javnih podjetij Energetika Ljubljana, Vodovod - Kanalizacija in Ljubljanski potniški promet za leto 2009, pri slednjem sta se dva člana nadzornega sveta glasovanja vzdržala. Rebalanse so javna podjetja pripravila zlasti zaradi uskladitve investicij, saj nekatere niso bile izvedljive, bodisi zaradi sočasnosti oziroma ker ne bo pridobljena vsa potrebna dokumentacija za njihovo izvedbo. Pri Ljubljanskem potniškem prometu pa je bila upoštevana izčlenitev primestnega potniškega prometa, povišanje subvencije s strani Mestne občine Ljubljana ter uvedba enotne mestne kartice Urbana. Nadzorni svet je javno podjetje Ljubljanski potniški promet opozoril, naj še enkrat preveri smotrnost izvedbe vseh načrtovanih investicij. Javni podjetji Energetika Ljubljana in Vodovod - Kanalizacija pa sta bili pozvani, naj pospešita realizacijo načrtovanih investicij. Nadzorni svet je podal pozitivno mnenje k predlogu rebalansa poslovnega načrta Javnega holdinga za leto 2009, saj načrtovana sredstva za nakup poslovno informacijskega sistema ne bodo v celoti porabljeni v enem letu, temveč bo potrebno polovico sredstev zagotoviti v prihodnjem letu. Soglašal je tudi s predlogom, da Javni holding zagotovi dodatna sredstva javnemu podjetju Vodovod - Kanalizacija za najnujnejša investicijska vlaganja, skladno z določili družbene pogodbe. Nadzorni svet je podal pozitivno mnenje k predlogu za imenovanje revizijske družbe KPMG Slovenija d.o.o. za storitev revidiranja računovodskih izkazov za leto 2009, ki vključuje tudi izdelavo predrevizijskih strokovnih mnenj za obdobje januar – september 2009. Nadzorni svet je podal pozitivno mnenje k predlogu povečanja osnovnega kapitala javnih podjetij Vodovod - Kanalizacija in Ljubljanski potniški promet s sredstvi edinega družbenika Javnega holdinga. Javnemu podjetju Vodovod - Kanalizacija se vrača preneseni dobiček, namenjen za zagotavljanje varnega in nemotenega izvajanja oskrbe s pitno vodo, medtem ko javno podjetje Ljubljanski potniški promet potrebuje sredstva za nakup avtobusov. Pri slednjem predlogu je en član nadzornega sveta glasoval proti, en se je vzdržal. Nadzorni svet se je seznanil z aktivnostmi javnega podjetja Vodovod - Kanalizacija za zmanjšanje vodnih izgub v vodovodnem omrežju. Člani nadzornega sveta so dokaj hitro realizacijo predlagane pobude podprli, a tudi priporočili hitrejšo izvedbo načrtovanih ukrepov ter soglašali, da se čimprej vzpostavijo stalna merilna mesta. Nadzorni svet se je seznanil s poročilom Službe za notranjo revizijo Javnega holdinga Ljubljana o izvedbi notranje revizije investicijskih nalog in stroškov

storitev v javnem podjetju Energetika Ljubljana od leta 2007 dalje, seznanil se je tudi s sklicem seje skupščine Javnega holdinga ter s potrjenimi zapisniki nadzornih svetov povezanih javnih podjetij.

16. redna seja, 14.9.2009

Nadzorni svet je podal pozitivno mnenje k poročilu o poslovanju Javnega holdinga in povezanih javnih podjetij za obdobje januar - junij 2009 in ob tem izpostavil, da vrsta sproženih aktivnosti vodi v racionalnejše in preglednejše poslovanje javnih podjetij. Hkrati pa nadzorni svet ugotavlja, da javna podjetja nimajo v pripravljenosti projektov, ki bi jih lahko izvedli v primeru slabše realizacije načrtovanih sredstev. Nadzorni svet je podal pozitivno mnenje k predlogu rebalansa poslovnega načrta javnega podjetja Snaga in k uporabi dolgoročnih poslovnih obveznosti do Mestne občine Ljubljana za potrebe pokrivanja negativnega rezultata na dejavnostih urejanja in čiščenja občinskih cest, javnih zelenih površin ter urejanja javnih sanitarij. Nadzorni svet je podal tudi pozitivno mnenje k predlogu javnega podjetja Snaga, da se za znesek prenosa zemljišč, ki predstavljajo kapitalske rezerve družbe, le-te znižajo z dnem prenosa zemljišč na Mestno občino Ljubljana. Nadzorni svet se je seznanil s poročilom o izvedbi notranje revizije investicijskih nalog v družbi Snaga v obdobju 2007 – 2008. Seznanil se je tudi s poročilom o poteku projekta enotne mestne kartice »Urbana«, o reorganizaciji Javnega holdinga in povezanih javnih podjetij, o sklicu seje skupščine Javnega holdinga, s potrjenimi zapisniki nadzornih svetov javnih podjetij ter z informacijo o ustanovitvi in pričetku poslovanja družbe BUS, medkrajevni potniški promet, d.o.o. Javno podjetje Ljubljanski potniški promet mora ob naslednjih obdobjih poročilih o poslovanju vključiti tudi podatke družbe BUS ter prikazati vse potrebne računovodske izkaze, vključno s konsolidiranimi. Javna podjetja Energetika Ljubljana, Vodovod - Kanalizacija in Snaga naj zaradi razumljivosti izdanih računov, pripravijo obrazložitev posameznih postavk.

17. redna seja, 26.10.2009

Nadzorni svet je podal pozitivno mnenje k predlogom za povišanje variabilnega in fiksne delu cene toplote, za spremembo cen storitev oskrbe s pitno vodo ter za spremembo cen za storitve ravnanja z odpadki. Slednji predlog je bil sprejet z enim glasom proti. Nadzorni svet je ob tem še opozoril, da mora biti v prihodnje razviden tudi ekonomski izračun vpliva povišanja cen na poslovanje javnega podjetja. Nadzorni svet je obravnaval strateške načrte Javnega holdinga in javnih podjetij Energetika Ljubljana ter Snaga od 2009 do 2013. Ker nadzorna sveta javnih podjetij Vodovod - Kanalizacija in Ljubljanski potniški promet gradivo še nista obravnavala, njunih strateških načrtov nadzorni svet ni obravnaval. Člani nadzornega sveta so izpostavili, da mora vodstvo javnih podjetij v strateški načrt verjeti in ga dosledno uresničevati. Glede na to, da imajo javna podjetja na drugi strani sogovornika, ki jim želi pomagati uresničiti nove ideje v zadovoljstvo in korist občanom, so še kako dobrodošli tovrstni izzivi in dobri projekti. Iz strateških načrtov je premalo razvidna smer razvoja, zato naj javno podjetje Energetika Ljubljana strateški načrt dopolni z natančnejšo obrazložitvijo vizije organiziranosti in opredelitvijo razvoja tržnih in netržnih dejavnosti. Nadzorni svet je podal pozitivno mnenje k strateškemu načrtu javnega podjetja Snaga in Javnega holdinga v prvem delu, medtem ko bo drugi del, v katerem so povzetki strateških načrtov povezanih javnih podjetij, obravnaval po potrditvi dokumentov na nadzornih svetih javnih podjetij. Nadzorni svet se je seznanil s poročilom o izvedbi notranje revizije izvajanja dejavnosti tehničnih pregledov v javnem podjetju Ljubljanski potniški promet in ob tem izrazil nezadovoljstvo in zaskrbljenost nad ugotovljenimi nepravilnostmi ter zadalžil direktorico Javnega holdinga za sprejem ustreznih ukrepov. Nadzorni svet se je seznanil tudi s potrjenimi zapisniki nadzornih svetov povezanih javnih podjetij.

18. redna seja, 16.12.2009

Nadzorni svet je podal pozitivno mnenje k poročilu o poslovanju Javnega holdinga in povezanih javnih podjetij za obdobje januar – september 2009. Sklep je bil sprejet z enim glasom proti, ker javno podjetje Ljubljanski potniški promet ni navedlo jasnih ukrepov ob zaskrbljujočem finančnem stanju podjetja. Člani nadzornega sveta so zahtevali, da mora biti v bodoče vsako večje odstopanje pri višini sredstev za izvedbo posamezne investicije natančneje pojasnjeno, zakaj je do odstopanja prišlo. Poročilo naj v bodoče posebej prikazuje tako finančni prikaz kot fizični obseg planirane realizacije, s pregledom potrebnih dodatnih del. V poročilu javnega podjetja Ljubljanski potniški promet ni zaslediti nobenih predlogov ali ukrepov za zmanjševanja predvidene izgube. Člani nadzornega sveta pa so ob tem izpostavili tudi večje pozitivne premike in navedli potrditev projekta RCERO, financiranje projektov javnega podjetja Vodovod - Kanalizacija z evropskimi sredstvi ter uspešno uvedbo enotne mestne kartice »Urbana« in hkrati opozorili, da je potreben premik tudi na področju realizacije investicij, ki se mora približevati 100%. Nadzorni svet je podal pozitivno mnenje k predlogu poslovnega načrta Javnega holdinga in javnih podjetij Energetika Ljubljana, Vodovod - Kanalizacija ter Snaga za leto 2010. Ob obravnavi poslovnega načrta javnega podjetja Ljubljanski potniški promet za leto 2010 nadzorni svet ni mogel zavzeti stališča iz razloga, ker poslovni načrt ni vseboval ukrepov za zmanjšanje predvidene izgube v letu 2010. Nadzorni svet je podal tudi pozitivno mnenje k predlogu, da Javni holding zagotovi dodatna sredstva za najnujnejša investicijska vlaganja iz poslovnega načrta Javnega podjetja Vodovod - Kanalizacija na način povečanja osnovnega kapitala javnega podjetja. Nadalje je nadzorni svet podal pozitivno mnenje k predlogu javnega podjetja Energetika Ljubljana, da se finančna naložba v TE-TOL odpiše v breme prevrednotovalnih finančnih odhodkov in da se hkrati dolgoročna pasivna časovna razmejitev za prejete dotacije odpiše v dobro prevrednotovalnih finančnih prihodkov. Nadzorni svet se je seznanil z informacijo o poteku reorganizacije Javnega holdinga in povezanih javnih podjetij, s sklicem skupščine Javnega holdinga in s potrjenimi zapisniki povezanih javnih podjetij.

Člani nadzornega sveta so tudi v letu 2009 s svojimi konkretnimi pobudami in predlogi pozivali k racionalnemu poslovanju ter učinkovitejšemu iskanju rešitev, ki bodo pripomogle k boljši organizaciji in uspešnejšim poslovnim rezultatom javnih podjetij in Javnega holdinga.

1.3.3. Stališče do poročila neodvisnega revizorja

Nadzorni svet JAVNEGA HOLDINGA Ljubljana, d.o.o. se strinja s poročilom neodvisnega revizorja.

1.3.4. Mnenje k letnemu poročilu

Nadzorni svet JAVNEGA HOLDINGA Ljubljana, d.o.o. daje pozitivno mnenje h konsolidiranemu letnemu poročilu družbe za leto 2009.

1.3.5. Sklep

Nadzorni svet JAVNEGA HOLDINGA Ljubljana, d.o.o. daje pozitivno mnenje h konsolidiranemu letnemu poročilu JAVNEGA HOLDINGA Ljubljana, d.o.o. za leto 2009 s poročilom neodvisnega revizorja in ga posreduje v sprejem skupščini JAVNEGA HOLDINGA Ljubljana, d.o.o.

**NADZORNI SVET
JAVNEGA HOLDINGA Ljubljana, d.o.o.
Predsednica
Jadranka DAKIĆ**


KONSOLIDIRANO LETNO POROČILO 2009

2. POSLOVNO POROČILO

2.1. Gospodarska gibanja v državi

Leto 2009 je po prvih ocenah zaznamoval visok, 7,8 odstotni realni padec bruto domačega proizvoda (BDP), najvišji po letu 1992, ko je bilo znižanje BDP 8,9-odstotno. V zadnjem četrtletju 2009 se je BDP glede na tretje četrtletje realno povečal za 0,1 odstotka, predvsem zaradi večjega izvoznega povpraševanja v državah Evropske unije.

V 2009 so bile negativne stopnje dosežene v vseh glavnih kategorijah domačega proizvoda, izjema je bilo trošenje države. Padec investicij je bil v Sloveniji lani izrazitejši kot v povprečju v državah EU.

Cene posameznih surovin na svetovnih trgih so se v kriznem letu 2009 znižale, najbolj cene energentov. Energija se je pocenila kar za 37 odstotkov (približno enako tudi nafta, plin za nekaj manj), cenili pa so se tudi ne-energenti, vendar v povprečju le za petino. Po nizkih cenah doseženih lani v prvem polletju, se je surova nafta v drugem delu leta 2009 znova podražila. V povprečju je bila v letu 2009 cena za sodček (cena za nafto Brent) 61,86 dolarja, kar je bilo za 36,6 odstotka manj kot v letu 2008.

Inflacija se je v letu 2009 zaradi nižje gospodarske aktivnosti zniževala, tudi v Sloveniji, čeprav je bila med državami evro območja dosežena inflacija v Sloveniji med najvišjimi. Po ocenah Eurostata je bila inflacija decembra 2009 na medletni ravni v evro območju 0,9-odstotna, v državah EU pa 1,5-odstotna. Inflacija je merjena s harmoniziranim (HICP), to je s primerljivim evropskim indeksom, je v Sloveniji ta čas znašala 2,1 odstotka.

V letu 2009 so na gibanje cen v Sloveniji vplivali predvsem šibka gospodarska aktivnost, cene surovin v svetu, predvsem nafte in hrane. V povprečju so se cene dvignile bolj kot v drugih državah EU tudi zaradi višje rasti reguliranih cen (dvig trošarin). Povprečna letna inflacija, merjena z rastjo cen življenjskih potrebščin v povprečju dvanajstih mesecev je v letu 2009 glede na leto 2008 znašala 0,9 odstotka. Ob koncu leta 2009 (december 2009 glede na december 2008) je bila medletna inflacija 1,8-odstotna.

V letu 2009 je bila rast cen komunalnih storitev v Sloveniji najvišja v celotnem evrskem območju. V celotnem evrskem območju so se lani po podatkih Eurostat cene komunalnih storitev povišale za 3,2%, najbolj pri nas celo za 7,2%. Na skupno rast cen komunalnih storitev pri nas so najbolj vplivale višje cene oskrbe z vodo, ki so se povišale povprečno za 27,1%, spremembe cen odvoza smeti in kanalščine pa so bile zanemarljive. Na možnost hitrega poviševanja cen komunalnih storitev je UMAR opozarjal že ob sprejetju Uredbe o prenehanju veljavnosti Uredbe o oblikovanju cen komunalnih storitev julija lani, ko je vlada obravnavanje in potrjevanje predlogov sprememb cen komunalnih storitev prenesla v pristojnost lokalnih skupnosti.

Šibka gospodarska aktivnost v ZDA v letu 2009 se je odrazila na slabljenju dolarja do evra od marca pa vse do novembra, ko je bil 1 evro vreden 1,491 dolarja. To je bilo nad doseženo ravni, ki jo je evro v povprečju dosegel v letu 2008 (1,47 dolarja). V vsem letu 2009 je bil evro vreden v povprečju 1,3933 dolarja. Dolar se je do evra glede na leto 2008 okrepil za 5,5 odstotka.

Tudi v letu 2009 se je nadaljeval trend zniževanja EURIBOR-a, v decembru je 3-mesečni EURIBOR dosegel raven, 0,71 odstotka. Prav tako se je zniževal TOM, kar je bila posledica nizke inflacije. Tudi zakonska zamudna obrestna mera, ki je izračunana kot ključna obrestna mera ECB povečana za 8 odstotnih točk ostaja na ravni 9 odstotkov.

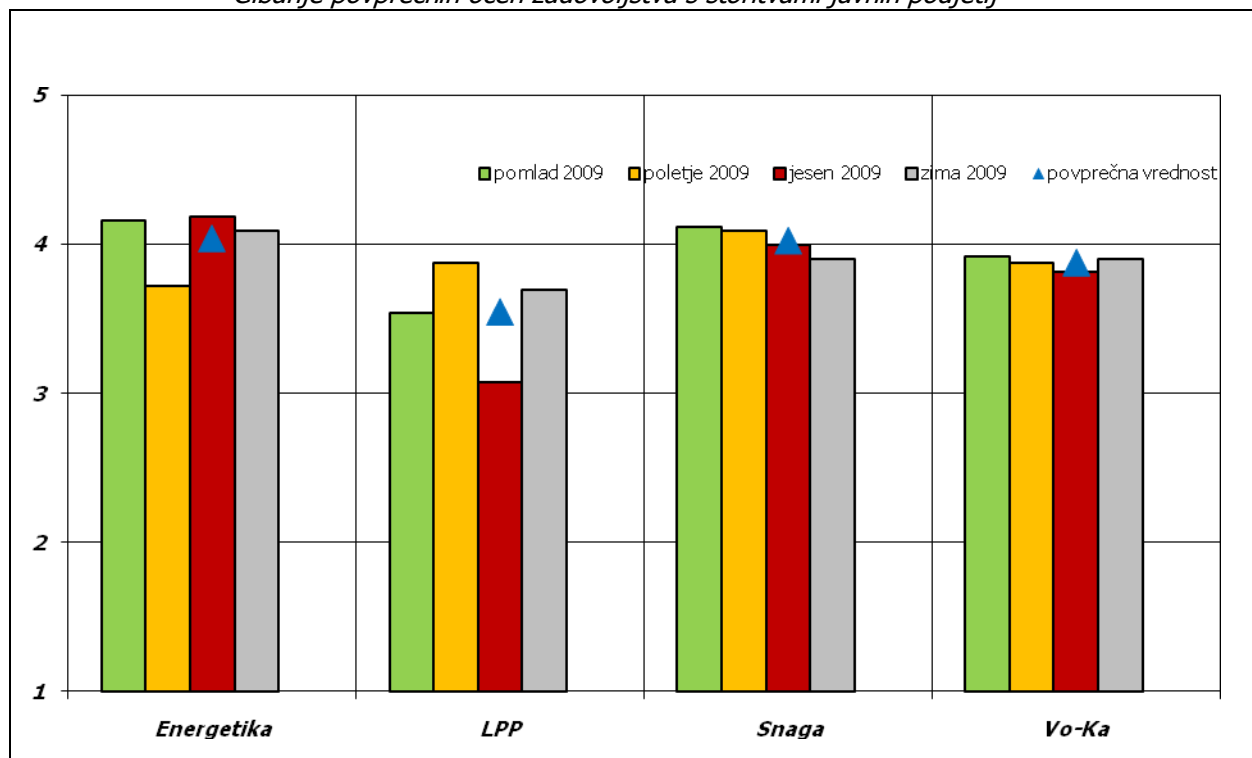
Na trgu dela je v letu 2009 prišlo do korenitih sprememb. Število registriranih brezposelnih se je v letu 2009 v trendu drastično zviševalo. V vsem letu je bilo registriranih za 36,6 odstotkov več brezposelnih kot v letu 2008. Število delovnih aktivnih prebivalcev v Sloveniji je v letu 2009 v povprečju doseglo 858.171 oseb, kar je bilo za 2,4 odstotka manj kot v letu 2008. Med letom se je kriza na trgu dela še poglobljala in tako je bilo decembra 2009 delovno aktivnih glede na december 2008 za 4 odstotke manj. Povprečna bruto plača v letu 2009 glede na leto 2008 je bila nominalno za 3,4 odstotka višja (v letu 2008 za 8,6 odstotka višja). Ob tem pa je bilo povečanje povprečne bruto plače v letu 2009 in 2008 realno enako, 2,5-odstotno, zaradi učinka nižje inflacije v letu 2009. Povprečna bruto plača v Sloveniji je bila v letu 2009 1.438,96 EUR, povprečna neto plača pa 930,00 EUR.

2.2. Zadovoljstvo uporabnikov

Eden izmed ključnih ciljev pri izvajanju gospodarskih javnih služb je zadovoljen uporabnik naših storitev. Za doseganje tega cilja potrebujemo tudi kakovostno informacijo o mnenjih uporabnikov, zato sistematično spremljamo odnos uporabnika do ključnih področij delovanja javnih podjetij. Poleg zbiranja reklamacij se poslužujemo tudi oblike raziskovanja, ki se imenuje Panel. Ta se od drugih oblik raziskovanja razlikuje predvsem po stalnem vzorcu in stalnem osnovnem naboru vprašanj. Rezultati raziskav so podlaga za ustrezen in pravočasen sprejem poslovnih ukrepov.

V raziskovanju sodeluje 590 anketirancev, ki po svojih značilnostih izražajo stanje populacije na področjih, na katerih javna podjetja izvajajo pretežni del dejavnosti. Raziskave se izvajajo štirikrat letno za obdobje pomlad, poletje, jesen in zima. V vsakem drugem merjenju se ponovi nabor vprašanj o poznavanju, ugledu in ustreznosti razmerja med ceno in kakovostjo. Zadovoljstvo z izvajanjem storitev se ocenjuje pri vsakem merjenju.

Gibanje povprečnih ocen zadovoljstva s storitvami javnih podjetij



Vir: Rezultati kontinuiranega raziskovanja: Panel 2009

Zadovoljstvo z izvajanjem storitev je bilo v letu 2009 na lestvici od 1 do 5 ocenjeno v povprečju od 3,54 do 4,04. S povprečno oceno so uporabniki najvišje ocenili podjetje Energetika Ljubljana s 4,04, sledi Snaga z oceno 4,02, Vodovod - Kanalizacija z oceno 3,92 in Ljubljanski potniški promet z oceno 3,54. Povprečna ocena zadovoljstva za vsa štiri podjetja se je glede na leto 2008, ko je bila povprečna ocena 3,75 dvignila in sicer na povprečno oceno 3,88.

2.3. Poslovanje družb v skupini

➤ Cenovna gibanja

Javna podjetja pridobivajo prihodek s ceno svojih proizvodov in storitev, ki je edini vir financiranja za izvajanje gospodarskih javnih služb, zato je ustrezna cenovna politika temeljnega pomena za njihovo uspešno poslovanje.

Do meseca avgusta 2009 so za cene komunalnih storitev veljali ukrepi administrativnega določanja cen. Na podlagi različnih oblik ukrepov kontrole cen, ki so veljali za cene posameznih storitev se je izvajala restriktivna cenovna politika, ki je bila še posebno izrazita za ključne komunalne dejavnosti: zbiranje, odvažanje in deponiranje odpadkov in oskrbo s pitno vodo. Avgusta 2009 je stopil v veljavo Pravilnik o metodologiji za oblikovanje cen storitev obveznih občinskih gospodarskih javnih služb varstva okolja (Uradni list RS, št. 63/09). Z novim pravilnikom je pristojnost za potrjevanje cen komunalnih storitev prenesena na lokalno raven, s strani MOP pa je potrebno pridobiti strokovno mnenje o izpolnjevanju oskrbovalnih standardov, tehničnih, vzdrževalnih, organizacijskih in drugih ukrepov in normativov za opravljanje javnih služb, skladno s predpisi, ki urejajo varstvo okolja in gospodarske javne službe.

Spreminjanje cen toplote je tudi v letu 2009 določala metodologija Uredbe o oblikovanju cen proizvodnje in distribucije pare in tople vode za namene daljinskega ogrevanja za tarifne odjemalce, ob soglasju pristojnega organa lokalne skupnosti.

V skladu s sklepi Sveta ustanoviteljev je Energetika Ljubljana v letu 2009 uveljavila spremembo cen toplote le 2. novembra 2009 (predhodne cene veljale od 9.9.2008).

Na spremembo cen so vplivali višji variabilni stroški toplote od TE-TOL, ki jih je Energetika Ljubljana pokrivala že od začetka leta ter višja fiksna cena TE-TOL, določena s podpisom nove dolgoročne pogodbe. Iz tega naslova je bila variabilna cena toplote za tarifne odjemalce višja za 21,7%, skupna povprečna cena toplote pa za 17,4%.

V skladu z uredbo je bila usklajena tudi cena za priključno moč za tarifne odjemalce, ki je bila nespremenjena že od novembra 2004. Povečanje cene za priključno moč je znašalo 14,6%, končna povprečna cena iz tega naslova pa je bila višja za 2,5%.

Cena oskrbe z zemeljskim plinom sestoji iz cene za uporabo omrežja in cene za dobavljen zemeljski plin.

Cene za uporabo omrežja so določene v Aktu o določitvi omrežnine za uporabo distribucijskega omrežja zemeljskega plina in se v letu 2009 niso spremenile. Cene za dobavo zemeljskega plina so oblikovane na podlagi nabavne cene zemeljskega plina od dobavitelja ter pribitka za pokrivanje stalnih stroškov in donosa. Cene so se v letu 2009 sproti usklajevale s spremembami nabavnih cen zemeljskega plina. Cene zemeljskega plina so se v letu 2009 vseskozi zniževala, kar je posledica znižanja nabavnih cen zemeljskega plina od dobavitelja. Cena plina v decembru 2009 je bila nižja za 0,1590 EUR/m³ oz. za dobrih 36% glede na december 2008.

Prodajna cena električne energije, ki je določena na osnovi pogodbe med Energetiko Ljubljana in odjemalcem električne energije, se je v letu 2009 spreminjala v skladu s pogodbenimi določili. Prihodek od električne energije, vključuje tudi prihodek od podpor za

odkup električne energije od kvalificiranih proizvajalcev. Od meseca novembra 2009 pa družba prejema tudi podpore za odkup sončne energije.

V podjetju Vodovod – Kanalizacija je med izpolnjenimi letnimi cilji zagotovo najvažnejša uveljavitev novih cen za storitev javne službe oskrbe s pitno vodo, ki jo je pristojni organ občin podprl v oktobru 2009. Z novimi cenami vode je odpravljeno dolgoletno cenovno neskladje med prodajno in stroškovno ceno storitve (izgube) in zagotovljen vir za tekoče obnavljanje vodovodne infrastrukture in ostalih potrebnih delovnih sredstev.

Sprememba je bila uresničena po avgustovski odpravi uredbe in objavi novega pravilnika o oblikovanju cen komunalnih storitev. Na osnovi tega predpisa sta bili s 1. novembrom 2009 uveljavljeni novi obračunski postavki omrežnina in vodarina (namesto postavk normalna poraba vode ter priključna moč). Nova cena za storitev oskrbe s pitno vodo, ki poleg teh dveh postavk vključuje še vodno povračilo, znaša 0,8236 EUR/m³ in je v povprečju za 48,8% višja od dosežene pred spremembo.

Ustrezno novemu pravilniku je bil z novimi obračunskimi postavkami odpravljen model diferenciranih cen glede na namen porabe vode, ki je bil v uporabi več kot 25 let. Zato je sprememba cenika za vodo bistveno bolj prizadela uporabnike v gospodinjstvih in neprofitne dejavnosti, za uporabnike v gospodarskih dejavnostih pa so skupni učinki spremembe cen za obračun vode minimalni in zaznani v smereh znižanja in povišanja (nova cena vodarine je nižja od prejšnje postavke za normalno porabo pitne vode v gospodarstvu). Zaradi uveljavitve novih cen je bila dosežena povprečna prodajna cena kubičnega metra pitne vode v letu 2009 za dobrih 10% višja kot v letu poprej (nov cenik v uporabi 2 meseca).

V začetku avgusta sta bili uveljavljeni tudi ceni novih storitev prevzema in ravnanja z blatom iz obstoječih greznic in MKČN, ki ju je po skoraj letu in pol od vložitve potrdila Vlada RS na podlagi uredbe o oblikovanju cen komunalnih storitev. Po pridobitvi soglasja k cenam so bili izpolnjeni potrebni pogoji za začetek izvajanja teh novih storitev javne službe v vseh občinah ustanoviteljih.

Cene storitev odvajanja in čiščenja odplak se v letu 2009 niso spremenile, razen cen čiščenja industrijskih odplak za posamezne prekomerne onesnaževalce, ki se po veljavni metodologiji enkrat letno prilagajajo dejanskim stopnjam obremenitev (povprečna cena te skupine se je z julijem 2009 znižala). Veljavne cene za storitvi odvajanja komunalnih in industrijskih odplak so v uporabi od 5. decembra 2004, cene čiščenja komunalnih odplak pa od začetka novembra 2006. Prenizke cene so vzrok lanske opazne rasti izgube pri storitvi odvajanja komunalnih odplak, ki je že leta dolgo stalna spremljevalka te javne službe.

Cene v mestnem in medkrajevem prometu se niso spremenile že od sredine leta 2007. Cene mestnega prometa so se v letu 2009 realno znižale z uvedbo Urbane, ki uporabnikom omogoča prestopanje v času 90 minut za ceno 0,80 EUR (prej žeton v vrednosti 0,80 EUR za eno vožnjo oziroma 1,00 EUR gotovine).

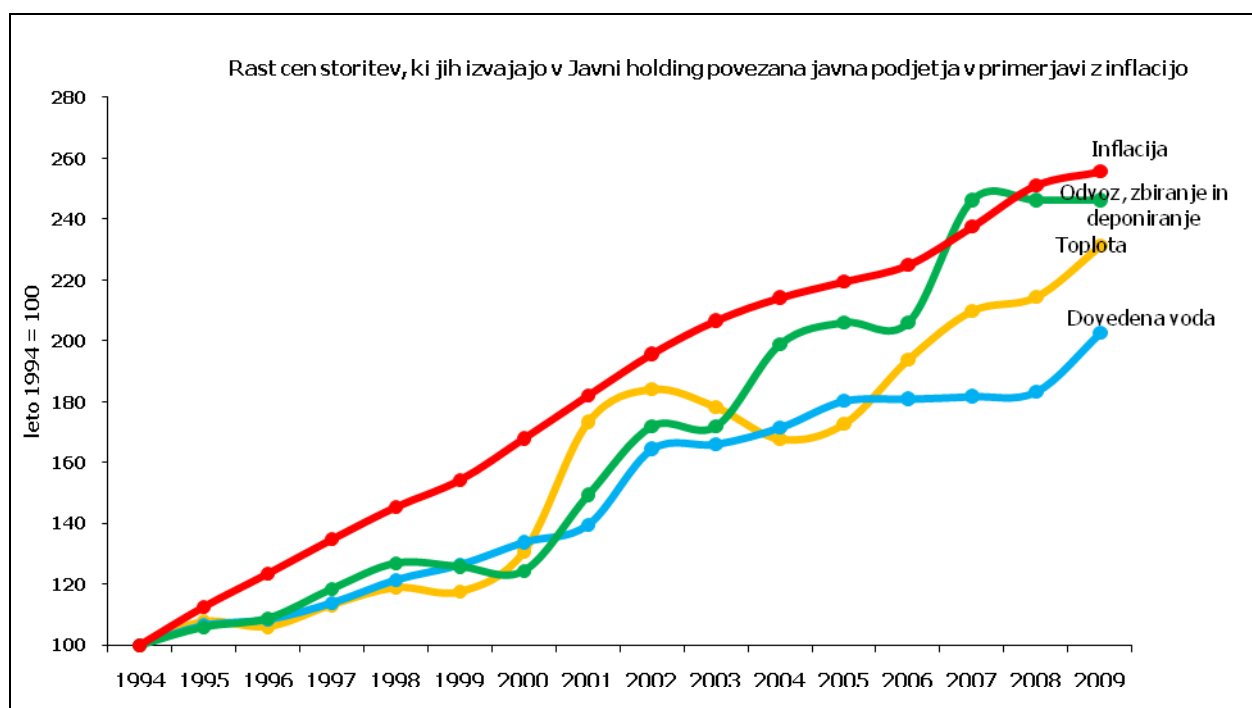
Na področju oblikovanja cen v podjetju Snaga se je že vrsto let nadaljevala restriktivna politika povišanja cen, vse do avgusta 2009, ko je stopil v veljavo Pravilnik o metodologiji za oblikovanje cen storitev obveznih občinskih gospodarskih javnih služb varstva okolja (Uradni list RS, št. 63/09). Z novim pravilnikom je pristojnost za potrjevanje cen komunalnih storitev prenesena na lokalno raven, s strani MOP pa je potrebno pridobiti strokovno mnenje o izpolnjevanju oskrbovalnih standardov, tehničnih, vzdrževalnih, organizacijskih in drugih ukrepov in normativov za opravljanje javnih služb, skladno s predpisi, ki urejajo varstvo okolja in gospodarske javne službe. Podjetje je oktobra 2009 skladno z novimi predpisi pripravilo vloge za povišanje cen storitev zbiranja in prevoza ter odlaganja komunalnih odpadkov za vse občine, za katere izvaja omenjeni storitvi, ter jih posredovala v obravnavo na ustrezne organe.

Oktobra 2009 je Svet ustanoviteljev javnih podjetij, povezanih v JHL, sprejel sklep o povišanju cen storitev zbiranja in prevoza ter odlaganja komunalnih odpadkov, do marca

2010 pa tudi občinski sveti občin nedružbenic JHL, strokovno mnenje MOP pa je podjetje prejelo januarja 2010.

Cena storitev odlaganja odpadkov ni bila spremenjena od leta 2002. V letu 2009 cena storitve odlaganja komunalnih odpadkov ni zadoščala za pokrivanje vseh nastalih stroškov te gospodarske javne službe. Povprečna znižana lastna cena odlaganja odpadkov je za leto 2009 znašala 0,0436 EUR/kg obračunske mase in je v primerjavi s povprečno doseženo ceno za leto 2009 za 8,3% višja. Snaga Ljubljana je s 1.2.2010 uveljavila novo ceno odlaganja odpadkov, ki brez okoljske dajatve znaša 0,1129 EUR/kg, v MOL in občinah družbenicah: Brezovica, Dobrova – Polhov Gradec, Dol pri Ljubljani, Horjul, Medvode, Škofljica ter občini Velike Lašče ter s 1.3.2010 še v občini Ig in občini Vodice. Nova cena vključuje ceno za storitev odlaganja v višini 0,0594 EUR/kg in ceno za infrastrukturo v višini 0,0535 EUR/kg, od tega 0,0436 EUR/kg za finančna jamstva. Ob tej ceni se zaračuna še okoljska dajatev v višini 0,0105 EUR/kg. Zaradi časovnega zamika uveljavitve nove cene se ocenjuje, da bo tudi v letu 2010 GJS odlaganje komunalnih odpadkov izkazovala izgubo.

Cena storitev zbiranja in prevoza komunalnih odpadkov iz gospodinjestev se je nazadnje spremenila januarja 2007 zaradi uvedbe nove storitve zbiranja in prevoza bioloških odpadkov iz gospodinjestev. V letu 2009 cena storitve ni zadoščala za pokrivanje vseh nastalih stroškov te gospodarske javne službe. Povprečna znižana lastna cena zbiranja in prevoza komunalnih odpadkov iz gospodinjestev in njim podobnih je za leto 2009 znašala 8,2502 EUR/m³ in je v primerjavi z doseženo povprečno ceno višja za 43,9%. Nova cena, ki bo uveljavljena s 1.4.2010, znaša 0,1241 EUR/kg oz. 7,9076 EUR/m³ obračunske prostornine na območju vseh občin, kjer Snaga Ljubljana izvaja to gospodarsko javno službo. Ocenjuje se, da bo kljub povišanju cene ta gospodarska javna služba zaradi časovnega zamika uveljavitve nove cene v letu 2010 izkazovala negativen poslovni izid.



Iz grafičnega prikaza je razvidno, da cene storitev, ki jih izvajajo v Javni holding povezana javna podjetja v celotnem dvanajstletnem obdobju niso sledile inflaciji.

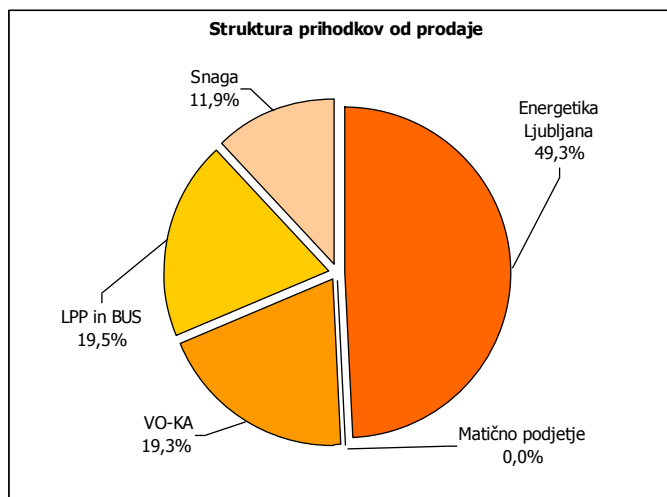
2.3.1. Analiza poslovanja

➤ Prihodki

Javni holding in povezana javna podjetja so z izvajanjem gospodarskih javnih služb in spremljajočih tržnih dejavnosti v letu 2009 dosegli celotne prihodke v višini 205.088.520 EUR, kar pomeni 1,6% povečanje v primerjavi s preteklim letom. Čisti prihodki od prodaje skupine so bili doseženi v skupni višini 192.201.850 EUR, kar pomeni da ostajajo v višini preteklega leta. Poslovni prihodki skupaj so znašali 196.681.758 EUR (95,9% vseh prihodkov skupine) in vključujejo še prihodke usredstvenih lastnih proizvodov ter druge poslovne prihodke, prav tako ostajajo v podobni višini kot preteklo leto.

Čisti prihodki od prodaje dosegajo 94% delež vseh prihodkov družb.

V strukturi skupine dosega skoraj polovico vseh doseženih prihodkov od prodaje javno podjetje Energetika Ljubljana (49,3%), sledita mu podjetji Ljubljanski potniški promet skupaj s podjetjem BUS (19,5%), Vodovod - Kanalizacija (19,3%) ter podjetje Snaga z 11,9% deležem v skupnih prihodkih od prodaje.



Finančni prihodki skupine znašajo 4.733.158 EUR (2,3% vseh prihodkov), pretežno predstavljajo obresti depozitov, v primerjavi s preteklim letom so nižji za 11% predvsem zaradi nižjih obrestnih mer. Drugi prihodki znašajo 3.673.604 EUR (1,8% vseh prihodkov), v primerjavi s preteklim letom so višji za 234% (družba Snaga iz naslova zmanjšanja dolgoročnih obveznosti do MOL pokriva izgubo na dejavnosti urejanja in čiščenja občinskih cest).

Doseženi čisti prihodki iz prodaje družbe Energetika Ljubljana znašajo 94.678.188 EUR in so pod načrtovanimi ter slab odstotek pod prihodki preteklega leta. Nižji prihodki od načrtovanih so v večji meri posledica znižanja prodajnih cen (83%), manj pa iz naslova manjše količinske prodaje. Glede na preteklo leto so se čisti prihodki od prodaje prav tako znižali, največji vpliv pa je seveda na strani znižanja prodajnih cen energije (oz. znižanja nabavnih cen goriv). Struktura prihodkov se skozi leta bistveno ne spreminja. Večji del prihodkov (83%) družba realizira iz naslova prodaje vroče vode in plina (distribucija in dobava), manjši del pa od prodaje pare, elektrike in opravljenih storitev.

Drugi največji delež v strukturi prihodkov od prodaje skupine z 19,5% dosega podjetje Ljubljanski potniški promet skupaj s podjetjem Bus, ki večino svojih prihodkov realizirata z izvajanjem prevoza potnikov v mestnem in primestnem prometu. Prihodki od prodaje storitev so realizirani v višini 29.853.425 EUR, oziroma skupaj s prihodki subvencij v višini 37.419.207 EUR. V prihodkih je upoštevana subvencija Mestne občine Ljubljana za izvajanje javnega prevoza potnikov v mestnem prometu na območju Mestne občine Ljubljana, ki je od lanskoletne višja za 9%.

V letu 2009 je družba Vodovod – Kanalizacija ustvarila skupno 37.124.917 EUR prihodkov. Prihodki družbe so višji od doseženih v predhodnem letu za 3,04%. 82% čistih prihodkov

(30,6 milijonov EUR) je bilo pridobljenih s prodajo storitev obveznih GJS in ostalih storitev po odlokih. Delež prihodkov, ustvarjenih izključno s prodajo vode in storitvami ravnanja s komunalnimi odplakami, dosega dobrih 64% čistih prihodkov od prodaje in je ostal skoraj enak kot v letu 2008.

Poslovni prihodki družbe Snaga so znašali 22.948.340 EUR in so se glede na leto 2008 povišali za 14,%, v primerjavi z načrtovano vrednostjo pa so bili nižji za 6,5%. Prevladujoči 97,1-odstotni delež v poslovnih prihodkih so prihodki od prodaje storitev in blaga. Povečanje čistih prihodkov od prodaje v letu 2009 v primerjavi z letom 2008 je rezultat predvsem zaradi izvajanja nove dejavnosti urejanja in čiščenja javnih zelenih površin in s tem povezanimi prihodki. V primerjavi z načrtovanimi prihodki je bilo realiziranih manj prihodkov predvsem zaradi nižjih prihodkov od prodaje storitev odlaganja odpadkov iz občin nedružbenic, zaradi prenehanja odlaganja odpadkov s strani občine Kamnik in Komenda ter nižjih prihodkov od prodaje električne energije.

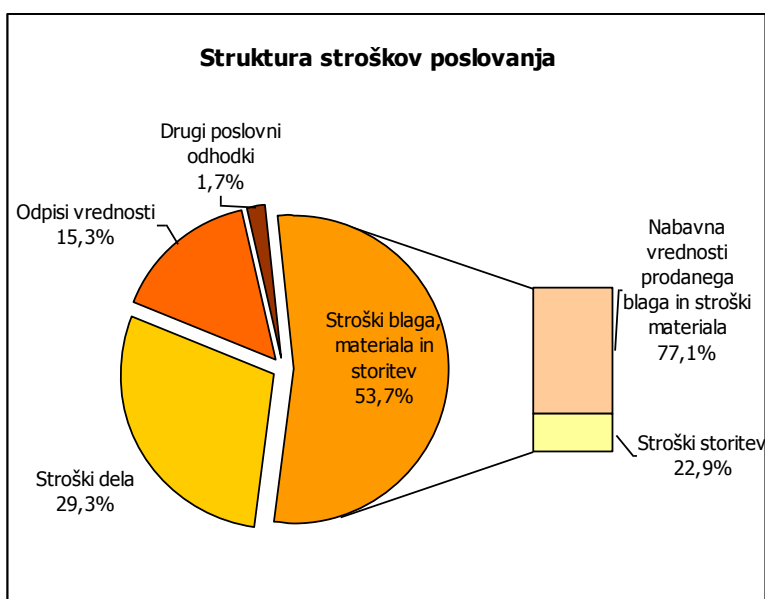
➤ Odhodki

Odhodki skupine so v letu 2009 znašali 209.767.532 EUR in so se glede na predhodno leto povišali za 7,9%. Struktura odhodkov ostaja enaka kot preteklo leto.

V strukturi celotnih odhodkov predstavljajo največji, 53,4% delež stroški blaga, materiala in storitev. Znotraj navedene skupine stroškov so se glede na predhodno leto sorazmerno bolj povečali stroški storitev, ki pa v strukturi stroškov skupine podjetij predstavlja le 12,2%.

Stroški dela v strukturi odhodkov zavzemajo 29,1% delež in so se glede na predhodno leto povečali za 8,7%. Rast je minimalna in je posledica minimalnega povečanega zaposlovanja ter usklajevanja plač v skladu z zakonom in kolektivnimi pogodbami za posamezne dejavnosti.

Ko primerjamo le največji del odhodkov, poslovne odhodke (208.694.772 EUR) pa predstavljajo stroški blaga in materiala 41,4% (lani 43,5%) stroški storitev 12,3% (lani 10,1%), stroški dela 29,3% (lani 29,0%), odpisi vrednosti 15,3% (lani 15,7%) ter drugi poslovni odhodki 1,7% vseh poslovnih odhodkov.



➤ Poslovni rezultat

Glede na splošno gospodarsko stanje, prihodke, ki so primerljivi s preteklim letom, povišanjem odhodkov v primerjavi s preteklim letom, je dosežen poslovni izid v primerjavi s preteklim letom precej slabši. Konsolidirana izguba leta 2009 znaša 6.084.909 EUR, v letu 2008 pa je čisti poslovni izid skupine znašal 6.280.825 EUR.

2.3.2. Upravljanje s tveganji

➤ **Poslovna tveganja**

- Regulatorna tveganja
- Tržno (prodajno) tveganje
- Cenovno (nabavno) tveganje
- Tehnološko-operativna tveganja

Poslovna tveganja so zaradi značaja pretežno komunalnih storitev sicer nizka, vendar družbe tveganja ne morejo odpraviti, ker nimajo vpliva na obseg povpraševanja po komunalnih storitvah. Prav tako kot vsi ostali tržni proizvajalci pa so tudi komunalna podjetja izpostavljena tveganjem pri nabavah surovin, materialov in storitev. Cenovno (nabavno) tveganje v zadnjih letih narašča na trgu energentov. S tem naraščata tako tehnološko – operativno kot tržno - prodajno tveganje. Po daljšem obdobju nespremenjenih cen storitev javnih podjetij, je Svet ustanoviteljev v mesecu oktobru podal soglasje Javnemu podjetju Energetika Ljubljana za povišanje variabilnega in fiksnega dela cene toplote, Javnemu podjetju Vodovod - Kanalizacija za nove cene storitve oskrbe s pitno vodo, ki se obračunavajo z vodarino, omrežnino in vodnim povračilom ter Javnemu podjetju Snaga za povišanje cen storitev zbiranja in prevoza komunalnih odpadkov ter cene storitve odlaganja ostankov predelave ali odstranjevanja komunalnih odpadkov. Slednje podjetje v letu 2009 ni uspelo uveljaviti cene, ker ni pridobilo pozitivnega mnenja Ministrstva za okolje in prostor. Na področju oskrbe z zemeljskim plinom pa je Javno podjetje Energetika Ljubljana ločeno obračunavalo uporabo omrežja in dobavo zemeljskega plina, skladno z veljavnimi predpisi.

➤ **Finančna tveganja**

- Likvidnostna tveganja
- Kreditna tveganja
- Obrestno tveganje
- Valutno tveganje

Likvidnostna tveganja in tveganja v zvezi z denarnim tokom so povezana s primanjkljajem razpoložljivih finančnih virov in s tem nezmožnostjo družbe, da v roku poravnava svoje obveznosti. Družbe v skupini, razen družbe LPP, so v letu 2009 uspešno upravljale z likvidnostjo in redno poravnavele prevzete dospele obveznosti. Likvidnost so zagotavljale z uravnavanjem ročnosti presežkov denarnih sredstev. Družba LPP za poravnavanje obveznosti iz tekočega poslovanja najema kratkoročna posojila. Družba ima tudi nekrito izgubo tekočega in preteklih let, kar negativno vpliva na boniteto družbe ter s tem otežuje pridobivanje kratkoročnih in dolgoročnih posojil.

Kreditna tveganja (neizpolnitev tretjih strank) so tveganja, da stranka, vključena v pogodbo o finančnem instrumentu, ne bo izpolnila obveznosti in bo družbi povzročila finančno izgubo.

Pred tveganjem neizpolnitve nasprotne stranke se skupina varuje s sprotnim preverjanjem bonitete strank. Izterljivost terjatev se rešuje sproti z dogovori z upravniki, vlaganjem izvršb in tožbami. Tveganje neporavnave terjatev se izravna s sprotnim oblikovanjem popravkov vrednosti terjatev. Za večja naročila se od dobaviteljev opreme in izvajalcev storitev zahtevajo garancije za dobro izvedbo del in zavarovanja za odpravo napak v garancijskem roku.

Obrestno tveganje. Obrestno tveganje je tveganje, da bo vrednost finančnega instrumenta nihala zaradi spremembe tržnih obrestnih mer.

Obrestnemu tveganju je skupina zaradi visokega deleža lastnega kapitala manj izpostavljena.

Valutno tveganje. V okviru poslovanja s tujimi plačilnimi sredstvi so bila v letu 2009 valutna tveganja neizrazita, zato družba nima vzpostavljenih posebnih mehanizmov za obvladovanje teh tveganj.

2.4. Poročilo o izvajanju dejavnosti

Delovanje javnih podjetij je bilo tudi v letu 2009 usmerjeno v redno in kakovostno zagotavljanje javnih dobrin. Oskrba uporabnikov je bila kakovostna, potekala je nemoteno, brez večjih prekinitev.

Sistem daljinske oskrbe s toploto je v letu 2009 deloval brez večjih prekinitev in skladno z dogovorjenimi parametri. Kombinirana proizvodnja v TE-TOL je bila izkoriščena maksimalno, saj je bilo za potrebe ogrevanja MOL v tem viru proizvedeno 91,4% od skupno proizvedene vroče vode. Vršni del proizvodnega vira toplarne Šiška je bil v vročevodno omrežje vključen le, ko so bile kapacitete TE-TOL zaradi hidravličnih razmer za oskrbo celotnega omrežja s toploto premajhne in v času remonta v TE-TOL, v mesecu juniju 2009 pa še dodatnih šest dni zaradi del na omrežju na pragu TE-TOL zahod, ko je TE-TOL lahko plasiral toplotno energijo le v vzhodno vejo.

V letu 2009 je družba priključila na vročevodno omrežje 186 novih toplotnih postaj, priključna moč pa se je povečala za 11,8 MW.

Prodaja toplote v letu 2009 je znašala 1.210,2 GWh (od tega 166,6 GWh pare), kar je 1,6% manj kot v enakem obdobju lani in 2,3% pod načrtovanim obsegom. Od TE-TOL je bilo nabavljeno 1.231,3 GWh toplote, kar je 3,6% manj kot leta 2008 in 1,2% več kot je bilo načrtovano za leto 2009.

Kot sistemski operater distribucijskega omrežja zemeljskega plina je podjetje v letu 2009 oskrbovalo odjemalce zemeljskega plina brez večjih motenj in nepredvidenih prekinitev distribucije plina. Na plinovodno omrežje se je priključilo 608 novih merilnih mest. Z novimi priključitvami se je priključna moč povečala za 12,3 MW. Priključili so se predvsem manjši odjemalci z letnim odjemom pod 10.000 m³ zemeljskega plina.

Preko plinovodnega omrežja je Energetika Ljubljana v letu 2009 distribuirala 73,5 mio m³ zemeljskega plina v MOL in primestnih občinah. Na omrežju Energetike Ljubljana so v letu 2009 zemeljski plin dobavljali 4 različni dobavitelji.

Distribuirane količine zemeljskega plina so nekoliko nižje od načrtovanih in v primerjavi z enakim obdobjem lani. Realiziran obseg distribucije je soodvisen od prodaje plina, ki je v večjem obsegu namenjena za potrebe ogrevanja. Ker se beleži v letu 2009 krajše ogrevalno sezono, je posledično tudi manjša prodaja tako glede načrtovane, kot v letu poprej.

Toplarna Šiška je v letu 2009 proizvedla 105.780 MWh vroče vode, 82.485 ton pare in 48.322.698 kWh električne energije. V proizvodnji je porabila 23,5 mio Sm³ zemeljskega plina, 2.167 ton mazuta in 492.960 litrov kurilnega olja. Za proizvodnjo energije v vršnih kotlih v TOŠ se je večinoma uporabljal zemeljski plin, v mesecu januarju pa je podjetje bilo zaradi motene dobave zemeljskega plina iz Rusije in precejšnjega mraza (4,04 °C nižja temperatura kot januarja 2008) primorano preiti na nadomestno gorivo (mazut in ELKO).

V plinski turbini je bilo proizvedeno 41.904 MWh vroče vode, 49.173 t pare in 48.241.633 kWh električne energije. Manjši del električne energije je bil porabljen za lastne potrebe, 44.485.888 kWh pa prodano. Zaradi zastoja turbine je dejanska proizvodnja električne energije pod načrtovanim obsegom za 7,3%. V letu 2009 je stekla proizvodnja sončne električne energije, katere proizvodnja je bila slabih 30% nad načrtovanim obsegom (81.065 kWh), skoraj v celoti pa je bila porabljena za lastno rabo.

Energetika Ljubljana dobavlja zemeljski plin preko 54.000 gospodinjskim odjemalcem. V letu 2009 je Energetika Ljubljana dobavila 73,5 mio m³ zemeljskega plina, od tega 43,3% uporabnikom z letno porabo do 2.500 m³, 35,2% uporabnikom z letno porabo do 100.000 m³ in 21,5% uporabnikom z letno porabo nad 100.000 m³. Dejansko dobavljene količine plina so pod načrtovanim obsegom za 1,1% in nižje od preteklega leta za 3,6%. Nižja prodaja je predvsem posledica vremenskih razmer v času ogrevanja.

Oskrba s pitno vodo je bila z vidika skladnosti preskušanih parametrov pitne vode in zdravstvene ustreznosti glede na zahteve Pravilnika o pitni vodi v letu 2009 na centralnem in na lokalnih vodovodnih sistemih zanesljiva in varna. Količine prodane pitne vode so se v letu 2009 zmanjšale; prodanih je bilo 198 tisoč m³ oz. slab odstotek manj pitne vode kot v letu poprej. Načrtovana letna količina prodane vode je bila presežena za 321 tisoč m³ vode oz. za 1,4%. V sektorju gospodarskih uporabnikov se je količinski odjem pitne vode v letu 2009 zmanjšal. V primerjavi s predhodnim letom so lani v gospodarstvu porabili približno 200 tisoč m³ oz. 4% manj pitne vode. Poraba vode v gospodarstvu je bila izrazito podpovprečna v prvem in v zadnjem četrtletju leta. Načrtovana letna količinska prodaja vode za potrebe gospodarskih dejavnosti je bila presežena, saj je bil načrt prilagojen tekočim količinam porabe v mesecih junij - september 2008, v katerih je bil zabeležen izrazito manjši odjem vode. Količinsko največji padec prodaje vode je bil v letu 2009 zabeležen v MOL. V primerjavi z letom 2008 je bilo v MOL lani prodanih 250 tisoč m³ oz. dober odstotek manj vode. Večja porasta količin prodane vode sta izkazana za občini Brezovica (21 tisoč m³ oz. 13% več vode) in Škofljica (21 tisoč m³ oz. dobrih 5% več vode). Tudi v občini Ig je bilo kljub zmanjšanju oskrbnih območij prodane 8% več pitne vode. Povečani količinski odjemi vode so povezani z razmahom novogradenj v teh občinah in posledično rastjo števila prebivalcev, pa tudi gospodarskih družb.

Količine prodanih storitev ravnanja odplak so bile pričakovano manjše kot v letu 2008. Obseg vseh odvedenih in očiščenih odplak je bil za 2,6% oz. za 539 tisoč m³ manjši kot v letu poprej. Količine prodanih storitev ravnanja s komunalnimi in industrijskimi odplakami so bile skupno za odstotek oz. za 197 tisoč m³ odplak manjše od načrtovanega obsega. Prodaja storitev javne službe ravnanja s komunalnimi odplakami se je v primerjavi z letom prej zmanjšala za dober odstotek (za 220 tisoč m³ komunalnih odplak). Količine prodanih storitev javne službe so bile tudi za odstotek manjše od načrta (za 163 tisoč m³ odplak). Obe odstopanji vključujeta nenačrtovano zmanjšanje storitev v občini Ig (v letu 2008 je bilo tam prodanih 100 tisoč m³ odplak več kot v obdobju januar - maj 2009 – do prekinitve oskrbe na lokalnih sistemih Matena in Ig). Prodaja storitev gospodinjstvom in nepridobitnim dejavnostim (nižji cenovni sektor) je bila za 1,6% oz. za 239 tisoč m³ odplak manjša kot v letu poprej. Zmanjšanje količin odplak je podobno kot pri pitni vodi, vendar vpliv prekinitve oskrbe v občini Ig ni bil nadomeščen kot pri prodaji vode. Prodaja storitev uporabnikom tega cenovnega sektorja je bila tudi za poldrugi odstotek manjša od načrtovane (za 220 tisoč m³ odplak). Prodaja storitev javne službe odvajanja in čiščenja komunalne odpadne vode uporabnikom za gospodarske namene je bila le malo nižja kot v letu poprej, načrtovano je presegla za 3,6%.

V prodajnem sektorju tržnih storitev ravnanja z industrijskimi odplakami so bile količine odplak precej manjše kot v letu 2008 (318 tisoč m³ industrijskih odplak oz. 7% manj storitev). Padec prodaje tržnih storitev ravnanja z odplakami je bil pričakovan in predviden v poslovnem načrtu, ker se od druge polovice leta 2007 dalje (uvedba tržnih cen čiščenja industrijskih odplak) velikim onesnaževalcem vode priznava (ne obračunava) v monitoringu navedene količine izparele vode in vode, vgrajene v izdelke. Prodanih je bilo odstotek manj tržnih storitev ravnanja z industrijskimi odplakami kot je bilo načrtovano. V skupini prekomernih onesnaževalcev vode se je v zadnjih 3 mesecih poraba storitev zelo zmanjšala (glavna vzroka sta sprememba tehnologije v proizvodnem procesu pranja embalaže pred polnitvijo pijač ter začetek uporabe vode iz lastnega vodnjaka).

Preko centralnega kanalizacijskega sistema je bilo odvedenih 422 tisoč m³ oz. 2% manj odplak kot v predhodnem letu. Prodaja storitev na lokalnih oskrbnih sistemih je bila v letu 2009 manjša skupno za 117 tisoč m³ odplak oz. za 9%, pretežni del zmanjšanja je izkazan zaradi prekinitve oskrbe na lokalnih sistemih v občini Ig.

Konec leta je bilo v voznem parku podjetja LPP 205 avtobusov. Prepeljanih je bilo v mestnem potniškem prometu 82.847.233 potnikov. Število prepeljanih potnikov se v letu 2009 v

primerjavi z letom 2008 zmanjšalo in sicer za 2%. Upad potnikov je statistično višji kot leta 2008 predvsem zaradi uvajanja novega plačilnega sistema EMK - Urbana. Prevoženih je bilo 11.496.402 kilometrov, kar je enako kot lansko leto in 1% nižje od načrtovanega števila. Od aprila naprej podjetje opravlja prevoze otrok za 20 šol na področju MOL in za dopolnitev ponudbe (minibusi, kombiji) najema podizvajalce.

V medkrajevnem linijskem prevozu potnikov je bilo v obdobju januar - marec 2009 prevoženih 873.781 kilometrov. Število prevoženih kilometrov je v tem obdobju 2% nižje od lanskega števila in 2% nižje od načrtovanega. Prepeljanih je bilo 568.063 potnikov. Število je za 13% nižje od lanskega in 9% nižje od načrtovanih za to obdobje. Stopnja upadanja potnikov se je v obdobju januar - marec 2009 glede na lansko povečala.

V podjetju Bus, ki je v 100 % lasti podjetja LPP, je bilo pri izvajanju javne službe medkrajevni linijski prevoz potnikov v obdobju april - december prevoženih 2.510.704 kilometrov in prepeljanih 1.197.099 potnikov. V posebnem linijskem prometu je bilo prevoženih 395.991 kilometrov. Za celovito izvajanje naročila šol ima Bus 6 podizvajalcev, ki dopolnjujejo ponudbo v manjši meri s klasičnimi avtobusi (3 vozila) in to v času, ko ni na razpolago lastnih vozil oz. bi bila njihova vključitev neracionalna, pretežno pa z vozili, ki jih ni v lastnem parku (3 midi busi, 3 mini busi, 4 kombiji). Prepeljanih pa je bilo 1.096.656 potnikov. Na občasnih prevozih pa je bilo prevoženih 372.478 kilometrov in prepeljanih 118.978 potnikov.

Snaga je izvajala dejavnost zbiranja in prevoza odpadkov skladno s programom ravnanja z odpadki za leto 2009 v MOL in šestih občinah družbenicah: Brezovica, Dobrova-Polhov Gradec, Dol pri Ljubljani, Horjul, Medvode, Škofljica ter treh občinah nedružbenicah: Vodice, Ig in Velike Lašče.

Podatki o masi zbranih in odpeljanih odpadkov kažejo na uspešno realizacijo s poslovnim načrtom predvidenega obsega storitev. V obravnavanem obdobju je bila presežena načrtovana masa zbranih in odpeljanih odpadkov, še bolj vzpodbudno pa je dejstvo, da je presežena tudi masa ločeno zbranih odpadkov.

Leta 2009 je bilo skupaj zbranih in odpeljanih 155.732 ton odpadkov, kar je nekoliko več odpadkov, kot je bilo načrtovano in enako kot v predhodnem letu. Predvsem je bilo manj zbranih mešanih komunalnih odpadkov iz gospodinjstev, kar je tudi eden od ciljev podjetja ter s tem v zvezi povečanje ločeno zbranih odpadkov. Delež neodloženih odpadkov je znašal 24,1%, kar je nad ciljem in tudi več kot leta 2008.

Snaga, skladno z odločbami pristojnih inšpekcijskih služb MOL-a, sanira črna odlagališča, stroški sanacije pa se pokrivajo s proračunskimi sredstvi MOL-a. V letu 2009 je podjetje na celotnem območju MOL-a saniralo skupno 93 črnih odlagališč, v predhodnem letu pa 146.

V letu 2009 je znašala obračunska prostornina posod 1.396.200 m³, kar je za 0,6% manj kot je bilo načrtovano. Obračunska prostornina predstavlja prostornino nameščenih posod za MKOG ob upoštevanju pogostosti praznjenja. Iz tega naslova je bilo zbranih in odpeljanih 89.099 ton MKOG, kar je 63,82 kg/m³ obračunske prostornine.

Snaga Ljubljana je v letu 2009 sprejemala in na odlagališče Barje odlagala odpadke iz Mestne občine Ljubljana in šestih občin družbenic: Brezovice, Dobrova - Polhov Gradec, Dola pri Ljubljani, Horjula, Medvod, Škofljice ter petih občin nedružbenic: Iga, Velikih Lašč, Vodic, Kamnika in Komende. Po poteku pogodbe o odlaganju odpadkov na odlagališče Barje občinama Kamniku in Komendi v prvi polovici leta 2009, je občina Komenda prenehala z odlaganjem odpadkov na odlagališču Barje meseca aprila 2009, občina Kamnik pa meseca julija 2009.

V letu 2009 je bilo v okviru dejavnosti odlaganja odpadkov sprejetih 158 tisoč ton odpadkov, od tega 77,9% komunalnih odpadkov in 22,1% nekomunalnih odpadkov.

PREGLED DOSEŽENEGA FIZIČNEGA OBSEGA POSLOVANJA V LETU 2009

ENERGETIKA

Daljinsko ogrevanje	2009	2008	2009/2008
Skupna dobava	1.225.597 MWh	1.236.773 MWh	-0,9
Koristna oddaja	1.043.595 MWh	1.062.759 MWh	-1,8
Razlika med dobavo in oddajo	182.002 MWh	174.014 MWh	4,6
Dolžina omrežja	247,0 km	241,3 km	2,4
Število priključenih postaj	3.547	3.361	5,5
Para	2009	2008	2009/2008
Skupna dobava	215.623 ton	217.292 ton	-0,8
Koristna oddaja	210.009 ton	211.771 ton	-0,8
Razlika med dobavo in oddajo	5.614 ton	5.521 ton	1,7
Dolžina omrežja	10,8 km	10,8 km	0,0
Število priključenih postaj	25	25	0,0
Plin	2009	2008	2009/2008
Koristna oddaja	73.499.033 m ³	76.241.058 m ³	-3,6
Dolžina omrežja	607,1 km	588,5 km	3,2
Število priključenih plinomerov	56.732	56.124	1,1
Elektrika	2009	2008	2009/2008
Koristna oddaja	48.323 MWh	45.712 MWh	5,7

VODOVOD - KANALIZACIJA

Vodovod	2009	2008	2009/2008
Skupna dobava	34.379.277 m ³	35.169.196 m ³	-2,2
Koristna oddaja	22.636.450 m ³	22.834.317 m ³	-0,9
Razlika med dobavo in oddajo	11.742.827 m ³	12.334.879 m ³	-4,8
Dolžina omrežja	1.098 km	1.154 km	-4,8
Število priključkov v kosih	39.700	40.582	-2,2
Kanalizacija	2009	2008	2009/2008
Koristna oddaja	20.567.631 m ³	21.106.255 m ³	-2,5
Dolžina omrežja	1.105 km	1.119 km	-1,2
Število priključkov v kosih	26.474	26.699	-0,8

POTNIŠKI PROMET

Mestni	2009	2008	2009/2008
Število rednih prog	23	23	0,0
Skupna dolžina prog	292 km	292 km	0,0
Prepeljani potniki	82.847.233	84.394.069	-1,8
Prevoženi kilometri	11.496.402	11.526.494	-0,3
Število vozil (konec leta)	205	205	0,0
Starost avtobusov (konec leta)	12 let 6 m	11 let 7 m	-
Medkrajevni linijski prevoz	2009	2008	2009/2008
Prepeljani potniki (januar-marec)	568.063	653.260	-13,0
Prevoženi kilometri (januar marec)	873.781	893.562	-2,2
Bus	2009	2008	2009/2008
Število rednih prog	33	33	0,0
Skupna dolžina prog	782 km	782 km	0,0
Prepeljani potniki (april-december)	2.412.733	3.943.228	-38,8
Prevoženi kilometri (april-december)	3.279.173	4.492.658	-27,0
Število vozil (konec leta)	62	65	-4,6
Starost avtobusov (konec leta)	7 let 10 m	7 let 2 m	-

ZBIRANJE, PREVOZ IN ODLAGANJE ODPADKOV

Zbiranje in prevoz odpadkov	2009	2008	2009/2008
Skupaj zbrani in odpeljani odpadki	155.732 ton	155.132 ton	0,4
Mešani kom. odpadki iz gospodinjstev	91.889 ton	95.862 ton	-4,1
Ostali komunalni in nekomunalni odpadki	24.482 ton	22.208 ton	10,2
Kosovni odpadki	7.790 ton	8.108 ton	-3,9
Papir, steklo in embalaža	15.897 ton	13.308 ton	19,5
Biološki odpadki iz gospodinjstev	10.938 ton	10.643 ton	2,8
Nevarni gospodinjstvi odpadki	86 ton	88 ton	-2,3
Drugi odpadki za predelavo (zbirni center)	4.650 ton	4.915 ton	-5,4
Odlaganje odpadkov	2009	2008	2009/2008
Sprejeti odpadki	158.427 ton	183.040 ton	-13,4
Izločeni odpadki	5.101 ton	6.972 ton	-26,8
Skupaj odloženi odpadki	153.326 ton	176.068 ton	-12,9

2.5. Poročilo o naložbeni dejavnosti

Predlogi sprememb Poslovnih načrtov povezanih javnih podjetij za leto 2009 so bili potrjeni na seji Sveta ustanoviteljev dne 22.12.2008, istega dne so predlog sprememb Poslovnega načrta Javnega holdinga in povezanih javnih podjetij za leto 2009 potrdili tudi družbeniki na seji skupščine. Svet ustanoviteljev je dne 3.6.2009 potrdil rebalans spremenjenega poslovnega načrta podjetja Energetika Ljubljana za leto 2009, dne 8.7.2009 pa je Svet ustanoviteljev potrdil drugi rebalans poslovnega načrta podjetja Energetika Ljubljana za leto 2009. Istega dne je Svet ustanoviteljev potrdil rebalans poslovnega načrta podjetja Vodovod Kanalizacija in podjetja Ljubljanski potniški promet. Svet ustanoviteljev je 25.9.2009 potrdil rebalans poslovnega načrta podjetja Snaga.

V okviru investicijskega načrta za leto 2009 so bile opredeljene naloge, ki so po obsegu, strukturi in dinamiki v posameznih javnih podjetjih opredeljene kot strokovno tehnično potrebne in tudi izvedljive v načrtovanem letnem obdobju. Vrednost investicijskih nalog z zagotovljenimi viri financiranja za leto 2009 (z upoštevanimi rebalansi) znaša 47.530.901 EUR oziroma skupaj s proračunskimi viri 61.668.500 EUR (2.059.931 EUR investicij v vodovodno in kanalizacijsko infrastrukturo ter 12.077.668 EUR v investicijska vlaganja, pretežno v sofinanciranje nadgradnje RCERO), ter investicije na podlagi pogodb o prenosu poslovnega deleža v višini 378.378 EUR.

Skupna vrednost realiziranih investicijskih nalog podjetij je v letu 2009 znašala 38.163.542 EUR. Poleg tega so bila zagotovljena še proračunska sredstva Mestne občine Ljubljana v višini 2.067.455 EUR in sredstva občin Brezovica, Dol pri Ljubljani, Škofljica in Medvode v skupni višini 496.887 EUR, kot vir financiranja naložb v komunalno infrastrukturo in delovna sredstva podjetja Vodovod - Kanalizacija. Poleg tega so bile realizirane investicije v višini 347.277 EUR iz naslova razlike deležev, ki jih je zagotovil Javni holding na osnovi pogodbe o brezplačnem prenosu podjetij na Mestno občino Ljubljana. V izgradnjo RCERO je bilo investiranih 10.662.347 EUR, od tega 10.364.428 EUR financiranih z zunanjimi viri oz. kohezijskimi sredstvi EU, proračunskimi sredstvi občin, okoljsko dajatvijo za onesnaževanje okolja zaradi odlaganja odpadkov ter sredstvi državnega proračuna in 297.919 EUR z založenimi sredstvi Snage Ljubljana.

Skupna vrednost investicijskih naložb družbe Energetika Ljubljana v obnove in nadomestitve ter v razvoj daljinske oskrbe s toploto in plinom je v letu 2009 znašala 14.487.045 EUR, kar predstavlja 71,5% načrtovane vrednosti za obravnavano leto. Vsa potrebna sredstva za investicijske naložbe je Energetika Ljubljana zagotovila iz lastnih virov.

Realizacija investicij v obnove in nadomestitve je v letu 2009 znašala skupaj 9.234.087 EUR, po posameznih sklopih pa so bila sredstva porabljena: za obnovo energetskih virov za daljinsko ogrevanje 1.843.262 EUR, za obnove vročevodnega omrežja 1.452.465 EUR, za obnove plinovodnega omrežja 1.108.161 EUR in za druge obnove in nadomestitve 4.830.199 EUR, od tega nakup zemljišča Verovškova 70 v znesku 1.899.444 EUR. Finančna realizacija načrta obnov in nadomestitev za leto 2009 je bila presežena za 2,4%. Vse obnove in nadomestitve so potekale na območju MOL, razen predstavitev plinovoda v delu Preske, ki je potekala na območju občine Medvode.

Realizacija investicij v razvoj daljinske oskrbe s toploto in plinom je v obravnavanem letu znašala 5.252.958 EUR, po posameznih sklopih pa so bila sredstva porabljena: za izgradnjo energetskih virov za daljinsko ogrevanje 668.543 EUR, za širitev vročevodnega omrežja v MOL 1.210.690 EUR, za širitev plinovodnega omrežja 3.373.725 EUR, od tega v MOL 3.541.170 EUR ter drugih občinah 1.711.788 EUR.

Finančna realizacija načrta razvoja daljinske oskrbe s toploto in plinom za leto 2009 je bila dosežena 46,7%. Aktivnosti na investicijah so tesno povezane z zunanjimi subjekti pri usklajevanju sočasne gradnje, pridobivanju različnih soglasij za gradnjo (gradbena

dovoljenja, služnostne pravice na zemljiščih) ter postopkih javnih naročil, kar posledično vpliva tudi na časovni zamik njihovega pričetka in dokončanja. Sočasnost gradnje z vidika vseh udeležencev kot investitorjev v komunalno in energetska infrastrukturo predstavlja stroškovno gledano po eni strani veliko prednost (določene prihranke in samo enkratne posege v prostor), po drugi strani pa za Energetiko Ljubljana pomeni zamike gradenj in nerealizirane investicijske projekte v posameznih letih zaradi usklajevanj z drugimi udeleženci gradenj.

Za vlaganja družbe Vodovod – Kanalizacija v vodovodno in kanalizacijsko infrastrukturo ter v osnovna sredstva je bilo v letu 2009 porabljenih 19.936.593 EUR. V dejavnost oskrbe s pitno vodo je bilo vloženih 5.558 tisoč EUR, v dejavnost ravnanja z odplakami 13.774 tisoč EUR in v delovna sredstva za potrebe podpornih služb skupno 604 tisoč EUR. Naložbene aktivnosti so po večini potekale v skladu z rebalansiranim naložbenim programom. Dosežena je skoraj 93-odstotna izpolnitev načrtovanega vrednostnega obsega naložb. Primerjava s predhodnim letom kaže, da je bilo za naložbe porabljenih 115% več sredstev, zneskovno pa so bila vlaganja za 10,7 milijonov EUR višja.

Za obnove infrastrukture in posodobitve delovnih sredstev je bilo porabljenih 14.599 tisoč EUR, naložbeni načrt obnov in nadomestitev je bil vrednostno 96% izpolnjen. Tri petine tega denarja (8.559 tisoč EUR) je bilo vloženega v zamenjave omrežja za pitno vodo in odplake. V letu 2009 je bilo obnovljenih 10,7 km vodovodnega in 5,1 km kanalizacijskega omrežja. Dobrih dva milijona EUR (2.062 tisoč EUR) je bilo vloženih v obnove infrastrukturnih objektov in v njih vgrajene opreme, od teh 926 tisoč EUR v objekte za črpanje, pripravo in hrambo pitne vode in nekaj manj kot 1.136 tisoč EUR v prečrpalnice in čistilne naprave za odpadno vodo. Za nakup delovnih sredstev je bilo porabljenih skupno 3.979 tisoč EUR, med katerimi po vrednosti izstopajo: zamenjave 21 delovnih vozil (6 strojev za čiščenje kanalov, 5 tovornih vozil in več delovnih vozil za potrebe vzdrževanja vodovodnih sistemov, nadzora kakovosti pitne in odpadne vode ter izvajanja razvojnih aktivnosti) in 49 osebnih vozil (25 za sektor vodovod, 11 za sektor kanal in 13 za podporne službe); nabave večjega orodja, naprav in merilnih instrumentov za nadzor ter vzdrževanje vodovodne in kanalizacijske infrastrukture; nabava opreme za ukrepanje v izrednih razmerah pri oskrbi s pitno vodo; nabave strojno tehnološke opreme za posodobitve in razširitve sistema samodejnega vodenja kanalizacijskih objektov; nakupi strojno tehnološke opreme za kanalizacijske objekte; obnove elektroopreme v ČP Polje in Kašelj 1; posodobitve in nadgradnje računalniške programske, mrežne in strojne opreme; nakupi razne opreme za potrebe laboratorija in katastra; vlaganja v poslovno servisni objekt.

Za izvedbe načrtovanih razvojnih projektov za potrebe javnih služb in tudi razvoja družbe je bila porabljena dobra četrtina naložbenih sredstev (5.337 tisoč EUR), letni razvojni naložbeni načrt je bil vrednostno 86% realiziran. Upošteva je razporeditev posebnih razvojnih projektov po osnovnih dejavnostih je bilo v razvojne projekte dejavnosti oskrbe s pitno vodo vloženih 353 tisoč EUR, v razvoj dejavnosti ravnanja z odplakami pa skoraj 5 milijonov EUR.

Skladno načrtu je bila glavna razvoja namenjenih virov porabljenih za projekte gradnje nove infrastrukture za ravnanje z odplakami in oskrbo s pitno vodo, katerih stroški so znašali 4.646 tisoč EUR. Nekateri med njimi so še v fazi pridobivanja potrebne investicijsko tehnične dokumentacije, na številnih potekajo gradbena dela. V letu 2009 je bilo zgrajenih 7,6 km kanalizacijskega omrežja, novih vodovodov ni v gradnji. Na območju posameznih občin so potekale izvedbe naslednjih razvojnih projektov: v MOL: začasna postavitve objekta s črpalnišcem nad vrtino Lipoglav in izvedba električnega priključka (za potrebe oskrbe s pitno vodo naselja Sela pri Pancah), gradnja kanalizacije po Sneberski cesti (na območju Zg. in Sp. Zadobrove) in na območju papirnice Vevče (izveden končni obračun), gradnja meteorne kanalizacije po Kopitarjevi ulici in delno po Ciril-Methodovem trgu ter pridobljeni: PGD za podaljšanje vodovoda v Podutiku (plačana tudi odškodnina za služnost pri postavitvi hidro postaje), PGD za dograditev vodovoda v naselju Volavlje, predinvesticijska zasnova objekta za termično obdelavo odpadkov in idejna zasnova za izgradnjo III. faze CCN; v občini

Brezovica: gradnja kanala po Podpeški cesti južno od avtoceste (gradnja kanala je zaključena, potrebna je še ureditev cestišča in izvedba gradbenih del na črpališču) in izvedena cenitev zemljišča, potrebnega za gradnjo nove vrtine na vodovodnem sistemu Rakitna; v občini Dobrova – Polhov Gradec: zaključek gradnje kanalizacije v naselju Gabrje in izvedena pripravljala dela za gradnjo kanalizacije sočasno z obnovo ceste skozi Polhov Gradec; v občini Dol pri Ljubljani: etapna gradnja kanalizacije na relaciji Videm – Dol južno od Zasavske ceste (v teku) in pridobljen PGD za izgradnjo vodohrana v naselju Vrh pri Dolskem; v občini Horjul: gradnja kanalizacijskega sistema Vrzenec, ki je še v teku; v občini Medvode: gradnje kanalov v naseljih Vaše (zaključena dograditev sekundarnega kanala), Sora (v teku), Preska (v teku), Goričane (potreben še končni obračun) in po Kajakaški cesti (v teku) ter pridobljen PZI za gradnjo kanala Virje - Vikrče; v občini Škofljica: gradnja kanala po Žagarski cesti, ki je zaključena.

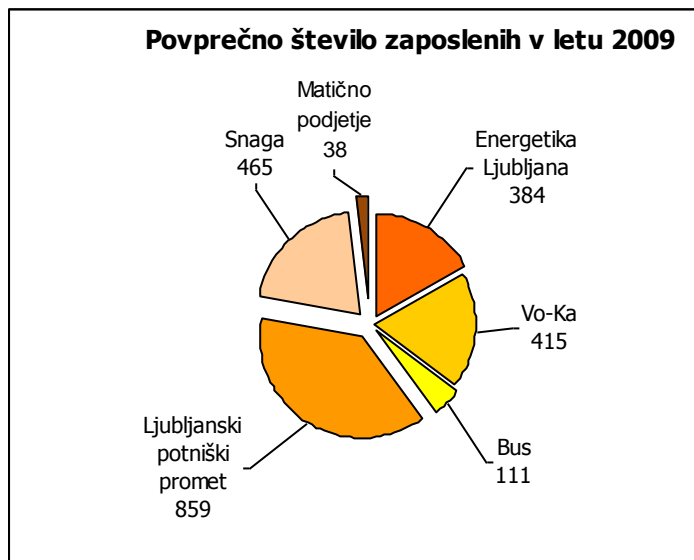
Javno podjetje Ljubljanski potniški promet je za investicijska vlaganja v letu 2009 porabilo 1.771.441 EUR, od tega za dokončno plačilo investicij leta 2008 311.146 EUR. Finančno predstavljajo porabljena sredstva za investicije v letu 2009 17% presežek načrtovanih investicij v I. prednosti za leto 2009. Za odplačilo kreditov je podjetje porabilo 1.397.229 EUR. Poraba investicijskih sredstev je naslednja: za plačilo avansa za avtobuse 1.059.272 EUR, za delavniško opremo obstoječih delavnic 68.322 EUR, nakupa intervencijskega vozila za popravila na terenu 18.500 EUR, za dokončno plačilo stavbe tehničnih pregledov, ki je bila dokončana v letu 2008 287.902 EUR, za opremo na obstoječih stezah tehničnih pregledov 27.636 EUR, za ostalo opremo tehničnih pregledov 5.626 EUR, za kombinirano vozilo za izvajanje tehničnih pregledov na terenu 23.950 EUR, za informacijski sistem 84.818 EUR, za pisarniško opremo na Celovski 160 9.692 EUR, za kontrolo pristopa (Celovška 160) 13.822 EUR, toplotni izmenjevalec (Celovška 160) 20.717 EUR, za obnovo hišic in nabavo stolov v Čatežu 52.351 EUR in obnovo tramvaja 8.275 EUR. V II. prednosti je podjetje načrtovalo nakup vseh avtobusov. V mesecu avgustu 2009 je bil plačan avans v skladu s sklenjenimi pogodbami na podlagi javnega razpisa za vse avtobuse. V primeru, da se upošteva avtobuse iz II. prioritete rebalansa načrta za 2009 v I. prioriteti, bi za investicije potrebovali 13.034.462 EUR. Realizacija investicij za leto 2009 bi tako predstavlja 14% realizacijo investicij.

Javno podjetje Snaga je v letu 2009 realizirala 16.395.602 EUR investicij, kar predstavlja 87,3% realizacije s poslovnim načrtom opredeljenih investicij. Od tega je bilo z lastnimi sredstvi Snage Ljubljana financirano 5.140.584 EUR, kar predstavlja 76,7% načrtovanih investicij, z zunanjimi viri pa je bilo financirano 11.255.018 EUR investicij, kar znaša 93,2% načrtovanih investicij. Naložbene aktivnosti so se odvijale v večji meri na razvojnih projektih, tako je bilo v letu 2009 v razvoj investiranih 14,8 mio EUR, v obnove in posodobitev dotrajane infrastrukture in delovnih sredstev pa 1,6 mio EUR.

Snaga je tudi v letu 2009 nadaljevala z izgradnjo Regijskega centra za ravnanje z odpadki v Ljubljani (RCERO), ki vključuje izgradnjo čistilne naprave za čiščenje izcednih vod, objekta za predelavo odpadkov na odlagališču Barje in izgradnjo 3. faze IV. in V. odlagalnega polja. V letu 2009 je bilo v izgradnjo RCERO investiranih 10.662.347 EUR, od tega 10.364.428 EUR financiranih z zunanjimi viri oz. kohezijskimi sredstvi EU, proračunskimi sredstvi občin, okoljsko dajatvijo za onesnaževanje okolja zaradi odlaganja odpadkov ter sredstvi državnega proračuna in 297.919 EUR z založenimi sredstvi Snage Ljubljana. Poleg tega so bila zagotovljena tudi proračunska sredstva Mestne občine Ljubljana za izgradnjo podzemnih zbiralnic v višini 700.046 EUR, tlakovanje in izvedbo klančin za zbiralnice 152.819 EUR ter 37.725 EUR za nabavo koškov za odpadke.

2.6. Upravljanje s kadri

Konec leta 2009 je bilo v Javnem holdingu in štirih povezanih javnih podjetjih skupaj 2.267 zaposlenih. Skupno število se je v primerjavi s preteklim letom, ko je bilo 2.203 zaposlenih povečalo za 64 zaposlenih, kar predstavlja 2,9% povečanje. Število zaposlenih se je tekom leta spreminjalo, v povprečju je bilo v sistemu zaposlenih 2.272 delavcev.



Konec leta 2009 je bilo v Energetiki Ljubljana zaposlenih 389 delavcev, kar je en več kot leto prej. Na novo je bilo zaposlenih 30 delavcev, 29 delavcev pa je odšlo, od tega je 13 sodelavcev s 1.1.2009 v JAVNI HOLDING Ljubljana, v sklopu projekta reorganizacije JAVNEGA HOLDINGA Ljubljana in povezanih javnih podjetij. Rednih upokojitev je bilo 13, sporazumno odpoved pa so dali 3 delavci. Nadomestitve za tekoče odhode oz. odhode v preteklem letu so bile izvedene racionalno in le tam, kjer je bilo nujno potrebno, in sicer v področju daljinskega ogrevanja, področju distribucije plina, področju inženiringa ter področju trženja in razvoja. Za določen čas je bilo zaposlenih 9 delavcev. V družbi je zaposlenih 72% moških in 28% žensk. Status starejšega delavca ima 85 zaposlenih, kar predstavlja 22% od vseh zaposlenih, od tega 20 žensk in 65 moških. Povprečna starost zaposlenih v Energetiki Ljubljana ob koncu leta 2009 je znašala 44,3 let, povprečna skupna delovna doba 22 let in povprečna delovna doba v družbi 15 let. Povprečno število zaposlenih na podlagi delovnih ur¹ v letu 2009 je 367,57 (leto prej 371,16). Ob koncu leta 2009 je bilo zaposlenih 22 invalidov (trije manj kot leto prej), kar je 5,7% od vseh zaposlenih. Od tega je 12 invalidov III. kategorije z 8-urnim delovnim časom, 6 invalidov III. kategorije s 4-urnim delovnim časom in 4 invalidi II. kategorije s 4-urnim delovnim časom. S pripravniškim stažem je družba v letu 2009 zaposlovala dva pripravnika, s V. in VII. stopnjo izobrazbe, slednji je v letu 2009 tudi že opravil pripravniški izpit. Obvezno strokovno prakso je opravljalo 6 dijakov in študentov, in sicer eden za poklicno izobrazbo, dva za strokovno srednješolsko izobrazbo in trije za visoko izobrazbo. Delež zaposlenih s fakultetno izobrazbo znaša dobrih 39%, brez srednješolske izobrazbe pa 32%. V zadnjih letih je družba precej izboljšala strukturo fakultetno izobraženih delavcev, kar je rezultat uspešno zaključenih študijev ob delu (v zadnjih treh letih je na tak način pridobilo višjo stopnjo izobrazbe 25 delavcev).

V letu 2009 je bilo v družbi Vodovod – Kanalizacija po stanjih konec meseca povprečno 415 zaposlenih, v primerjavi s predhodnim letom se je povprečno število zaposlenih povečalo za 3 zaposlene oz. za 0,7%. V letu 2009 se je povečalo število zaposlenih po urah. V družbi je bilo 404,5 zaposlenih po urah, kar je 5,8 zaposlenih oz. 1,5% več kot v letu 2008.

¹ Število delovnih ur v koledarskem letu, za katere so zaposleni dobili plače in nadomestilo plače/število možnih delovnih ur za koledarsko leto.

Na zadnji dan leta 2009 je kadrovski sestav štel 417 zaposlenih (od teh 22 oz. 5,3% za določen čas), kar je za enega več kot pred letom dni ter 11 zaposlenih oz. za 2% manj kot je bilo za konec leta načrtovano. Na zadnji dan decembra je bilo med zaposlenimi 22 delavcev s statusom invalida (eden več kot pred letom dni). Zaposlenih je bilo 112 žensk (sedem manj kot pred letom dni) in 305 moških (osem več kot ob koncu 2008), 56% zaposlenih je imelo zaključeno najmanj srednjo šolo (delež te skupine se je v zadnjem letu povečal za odstotno točko). Koncem leta 2009 je bil delavec v povprečju star 44 let in 1 mesec, imel je končano srednješolsko izobrazbo ter 22 let in 3 mesece skupne delovne dobe. Zamenjave kadrov in tudi zaključena šolanja zaposlenih ob delu so prispevala k rahlemu izboljšanju izobrazbene sestave kolektiva. V primerjavi s stanjem pred letom dni je bilo ob koncu leta 2009 število zaposlenih s I. do III. stopnjo izobrazbe manjše za sedem, število izvajalcev s IV. in V. stopnjo izobrazbe večje za štiri, število kadrov z višjo in nadaljnjo specialistično stopnjo izobrazbe pa je bilo prav tako za štiri večje. Ob koncu leta 2009 je imelo 110 zaposlenih najmanj višješolsko izobrazbo, njihov delež v kadrovskem sestavu je znašal dobrih 26% in se je glede na delež ob koncu predhodnega leta povečal za 3,5%. V kadrovskem sestavu družbe se je v letu 2009 izrazito zmanjšal delež I. do III. stopnje izobrazbe, ki je ob koncu leta znašal dobrih 11% in je bil za 13% manjši od doseženega koncem leta 2008.

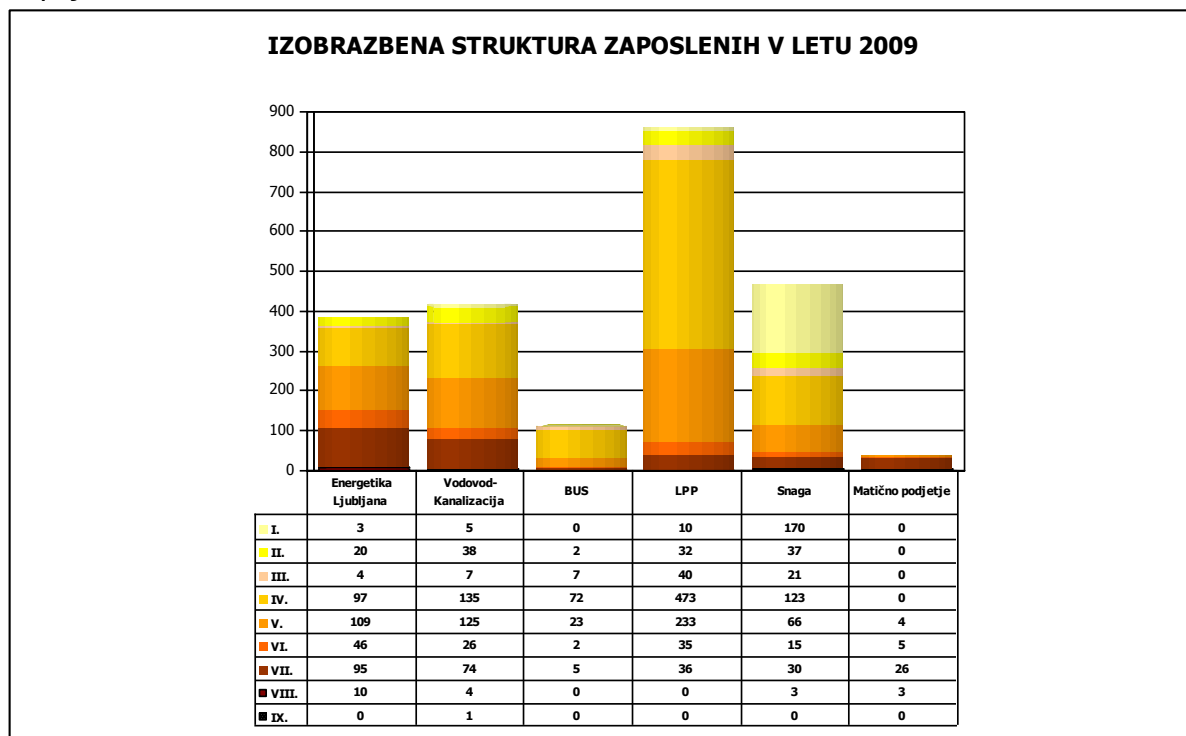
Število zaposlenih v podjetju Ljubljanski potniški promet v letu 2009 je bilo 860 delavcev po stanju in 887 po urah. V primerjavi z enakim obdobjem preteklega leta se je število zaposlenih zmanjšalo v vseh sektorjih, predvsem pa v sektorju Promet, saj je aprila zaradi izčlenitve dejavnosti službe PPP, 109 delavcev prešlo v družbo BUS, d.o.o. Sklenjenih je bilo v letu 2009 76 pogodb o zaposlitvi z novimi delavci, veljavnost pogodb pa je prenehala 52 delavcem (11 sporazumnih razveljavite, 35 starostnih upokojitev, 2 invalidski upokojitvi, 2 smrti, 1 iztek pogodbe za določen čas in 1 odpoved pogodbe iz poslovnega razloga). Na novo je bilo zaposlenih 68 voznikov v službi MPP, 4 vozniki v službi PPP, 1 čistilec vozil, 1 pralec vozil v sektorju Promet, 1 strokovni sodelavec za homologacijo vozil I v sektorju Tehnični pregledi in homologacija vozil in 1 ključavničar v sektorju Delavnice. Glede na to, da se je v letošnjem letu zaposlilo 68 novih voznikov v mestnem potniškem prometu, kar je skoraj še enkrat več kot leto prej, ko je bilo zaposlenih 35 se je tudi število vseh zaposlenih voznikov povečalo na 503, kar je največ v zadnjih petih letih. Pomemben je tudi podatek, da je v letošnjem letu samo 1 voznik v službi MPP podal prošnjo za prenehanje pogodbe o zaposlitvi s sporazumom v primerjavi z lanskim letom, ko je bilo takih voznikov 12. Povprečna starost zaposlenih delavcev na dan 31.12.2009 je bila 43,63 let. Med 846 zaposlenimi je 87 delavcev mlajših od 31 let ter 225 delavcev, ki so starejši od 51 let. V podjetju Bus je bilo v obdobju devetih mesecih v družbi zaposlenih povprečno 109 delavcev po stanju in 116 delavcev po urah. Na dan 31.12.2009 je bilo zaposlenih 110 delavcev od tega 95 voznikov.

V letu 2009 je bilo v Snagi Ljubljana 465,1 povprečno zaposlenih, izračunano iz stanj konec meseca, stanje konec leta 2009 pa 466 zaposlenih. Povprečna stopnja izobrazbe zaposlenih na dan 31.12.2009 znaša 3,17 (merjena na lestvici od 1 - brez izobrazbe do 9 - doktor znanosti), kar pomeni, da imajo zaposleni v povprečju kvalificirano izobrazbo (dvoletna šola za kvalificirane delavce). Povprečna starost zaposlenih v podjetju se je od začetka leta 2009 povečala v povprečju za 0,1 leta in na dan 31.12.2009 znaša 43,4 leta, pred letom dni pa je znašala 43,3 leta. Povprečno število zaposlenih iz ur v letu 2009 znaša 451,7, kar je v primerjavi s predhodnim letom za 4,0% oz. 17,3 oseb več.

Glede na temeljno dejavnost podjetja, ki je fizično zelo zahtevna in se izvaja pretežno na terenu, v težkih delovnih pogojih ter različnih vremenskih razmerah, podjetje zaposluje pretežno moško delovno silo (91,4%), ženska populacija (8,6%) pa je zaposlena predvsem v podpornih dejavnostih podjetja, manjši del pa tudi v dejavnosti urejanja javnih sanitarij. Zaposluje se predvsem komunalne delavce in voznike komunalnih vozil, zato največji delež zaposlenih predstavlja nekvalificirana delovna sila ter zaposleni s IV. stopnjo izobrazbe. Po

podatkih na dan 31.12.2009 ima podjetje zaposlenih 35 oseb II. ali III. kategorije invalidnosti z različnimi omejitvami, kar je enako 7,5% vseh zaposlenih.

Glede na naravo dejavnosti, ki jih izvajajo javna podjetja, v sistemu prevladuje delež zaposlenih s poklicno izobrazbo, približno četrtno zaposlenih v skupini Javnega holdinga ima srednješolsko izobrazbo, 13-odstotni delež zaposlenih pa ima univerzitetno ali podiplomsko stopnjo izobrazbe.



Izobrazbena struktura je po javnih podjetjih glede na naravo dejavnosti različna. Najvišjo izobrazbeno strukturo imajo zaposleni v matičnem podjetju, saj jih ima 76,3% univerzitetno ali podiplomsko stopnjo izobrazbe. Med javnimi podjetji najvišji delež dosega Energetika Ljubljana, kjer ima 27,3% zaposlenih univerzitetno ali podiplomsko stopnjo izobrazbe in Vodovod - Kanalizacija, kjer ta delež znaša 19%. V delovno intenzivnih javnih podjetjih je delež visoko izobraženih nižji, v Snagi znaša 7%, v Ljubljanskem potniškem prometu 4,2% in v podjetju Bus 4,5%.

2.7. Razvojne usmeritve

Skupščina družbenikov je v okviru poslovnega načrta sprejela smernice poslovne politike, ki predstavljajo temeljne usmeritve za oblikovanje poslovne politike javnih podjetij, povezanih v Javni holding za poslovno leto 2009.

Pri oblikovanju poslovne politike so kot razvojne smernice upoštevani Strategija trajnostnega razvoja Mestne občine Ljubljana, Regionalni program ljubljanske urbane regije ter cilji in strategije razvoja, opredeljeni v strateških razvojnih usmeritvah in zasnovah dolgoročnih programov razvoja javnih podjetij.

zanesljivost in kakovost oskrbe

Za nemoteno in s standardi kakovosti opredeljeno oskrbo potrošnikov oziroma uporabnikov storitev bodo aktivnosti usmerjene v zagotavljanje zanesljive, usklajene in za uporabnike čim manj moteče posege v prostor in nemotenega zagotavljanja vseh gospodarskih javnih služb, združenih v Javni holding. Nadaljevalo se bo prilagajanje mednarodnim standardom kakovosti ISO 9001, okoljevarstvenim certifikatom ISO 14001:2000.

razvojna in okoljska naravnost

Javni holding bo pozorno spremljal in izvajal smernice povezane z razvojno in okoljsko zakonodajo ter mednarodnimi predpisi. V ta namen bo zagotavljal obvladovanje in zmanjševanje škodljivih vplivov na okolje v vseh fazah poslovnih procesov. Z investicijskimi projekti bo zagotovljen tudi nadaljnji razvoj obveznih gospodarskih javnih služb, s posodabljanjem komunalnih sistemov in infrastrukture ter ohranjanjem okolja in naravnih virov. Aktivnosti bodo usmerjene v zniževanje emisij SO₂ in CO₂, izpušnih plinov, preprečevanju škodljivih vplivov na podtalnico, ločevanju padavinske od izcednih vod, ekološkimi pristopom pri ravnanju z odpadki, zadovoljevanju vseh sanitarnih, zdravstvenih in tehničnih zahtev, ekološkimi pristopom pri ravnanju z odpadki, povečevanju deleža ločeno zbranih frakcij odpadkov in organskih kuhinjskih odpadkov. Izvajale se bodo meritve in preskušanja skladno z načeli sistema HACCP, ki opredeljuje pravočasno in čimprejšnje prepoznavanje tveganj za zdravje ljudi, ki izhajajo iz rabe prostora na vodovarstvenih območjih.

Poznavanje mnenj in stališč uporabnikov je eden izmed pogojev za uspešno organizacijo izvajanja gospodarskih javnih služb na način, ki v največji možni meri zadovoljuje čim več uporabnikov. Zaradi navedenega bomo nadaljevali s stalnim raziskovanjem odnosa uporabnikov do delovanja javnih podjetij tudi v letu 2010. Analize in poročila bomo vključevali v sprejemanje poslovnih odločitev.

ekonomska učinkovitost

Na ekonomskem področju poslovanja bodo aktivnosti še naprej usmerjene v obvladovanje stroškov in povečanje učinkovitosti poslovanja predvsem z implementacijo modela strateškega holdinga preko povezovanja in poenotenja računovodskih, finančnih in kadrovske služb ter informatike z vzpostavitvijo ustreznega informacijskega modela. Najpomembnejše vodilo k navedenim spremembam je v učinkovitejšem, racionalnejšem in kvalitetnejšem zagotavljanju izvajanja gospodarskih javnih služb.

ustrezna finančna in cenovna politika

Cenovna politika bo usmerjena v oblikovanje in uveljavitev cen, ki bodo zagotavljale nemoteno izvajanje dejavnosti ter ustrezen dolgoročni razvoj javnih podjetij. V čim večji meri se bomo trudili pridobiti sredstva kohezijskih skladov in tako zagotoviti potrebna razvojna sredstva. Pri tem pa ves čas iskali možnosti za nove finančne vire tudi na povečanju obsega dosedanjih tržnih storitev in uvajanju novih.

V podjetjih se zavedamo, da je strokovno in učinkovito izvajanje nalog odvisno od vseh zaposlenih. Zaradi navedenega je poleg

spodobnost in učinovitosť zaposlenih

zagotavljanja varnega in zdravega delovnega okolja nujno krepiť pripadnost zaposlenih podjetju in sistemu ter posebno pozornost namenjati znanjem, izkušnjam in sposobnostim zaposlenih na način, ki omogoča medsebojno dopolnjevanje teh vrednot. Pripadnost zaposlenih se bo krepiła z zagotovitvijo socialne varnosti, dodatnega pokojninskega zavarovanja, dobrih delovnih pogojev z učinkovitim sistemom nagrajevanja in napredovanja, zanesljivostjo zaposlitve in še večje vključenosti zaposlenih pri iskanju ustreznih rešitev na različnih področjih. Z možnostjo pridobitve novega strokovnega znanja z izobraževanjem, dodatnim usposabljanjem in izpopolnjevanjem se bo zaposlene permanentno usmerjalo v nadgradnjo sposobnosti in doseganje večje produktivnosti. Posebna pozornost bo namenjena internemu komuniciranju s ciljem doseganja boljšega pretoka informacij, spodbujanju timskega dela, fleksibilnosti, motivaciji, podpori inovativnosti in ustvarjalnemu razmišljanju, uporabi dobrih praks ter utrjevanju povezanosti med zaposlenimi v sistemu. Organizacijsko klimo bomo še naprej razvijali s procesom izboljševanja organizacije dela, krepiťvijo medsebojnega zaupanja ter preko organizacije skupnih srečanj in izdajanja internega glasila. Prepričani smo, da bo posledica osebnostnega in strokovnega razvoja zaposlenih vidna tudi pri uporabnikih naših storitev v smislu večje kakovosti in učinkovitosti, kot tudi racionalnosti in prijaznosti.

spoštovanje in zagotavljanje načela javnosti

Pri komuniciranju z javnostmi bomo še naprej zagotavljali javnost in transparentnost, skrbeli, da bo javnost hitro in kakovostno informirana o dogodkih, poslovnih odločitvah, spremembah in ostalih aktivnostih v Javnem holdingu in javnih podjetjih. Pri informiranju bomo uporabljali orodja komuniciranja preko medijev, kot so novinarske konference, sporočila za javnost, predvsem pa skrbeli za stalne, dnevne odnose s predstavniki različnih medijev. Občanke in občane bomo o aktualnih aktivnostih seznanjali tudi v glasilu Ljubljana, še nadalje pa skrbeli za ažurno in kakovostno podajanje informacij preko spletnega portala. Pomembne informacije bomo predstavili v zloženkah in drugih tiskanih materialih.

učinkovit notranji nadzor

Služba za notranjo revizijo bo na podlagi potrjenega letnega načrta dela službe, v katerem so na osnovi predhodne ocene dejavnikov tveganosti ter predlogov nadzornega sveta opredeljene notranje revizije z nazivi revidirancev in revidiranih področij, preverjala pravilnost ter smotrnost posameznih segmentov poslovanja povezanih javnih podjetij in matične družbe.

Po pripravi poročila o delu službe za preteklo leto bo služba preverila upoštevanje priporočil revizorjev za izboljšanje poslovanja iz šestih revizij, preverila izvajanje organizacijskega navodila o javnem naročanju v matični družbi ter izvedla novo tematsko revizijo javnega naročanja malih vrednosti v povezanem javnem podjetju. Ob tem bo v investicijsko najbolj intenzivnih povezanih javnih podjetjih podrobneje preverila načrtovanje in realizacijo izbranih investicij. Revidiranci bodo po izvedenih

**povezovanje
informacijskih
sistemov**

revizijah pozvani k predložitvi dokazil o izvedbi ukrepov za izboljšanje poslovanja na podlagi priporočil revizorjev.

Cilj notranje revizijskih pregledov je poleg preverjanja in potrjevanja pravilnosti ter smotrnosti poslovanja predvsem s podajanjem priporočil in predlogov ukrepov za odpravo nepravilnosti prispevati k izboljšanju poslovanja ter s tem pomagati organizaciji pri doseganju zastavljenih ciljev.

Na podlagi dogovora med Javnim holdingom in MOL bo zaživel tudi sodelovanje obeh notranjih revizijskih služb predvsem pri izmenjavi izkušenj, izbiri sorodnih oz. povezanih revizijskih tem ter pri poročanju o pomembnejših ugotovitvah.

Izvajanje planiranih aktivnosti in projektov bo v luči smernic in ciljev reorganizacije ter zastavljenem strateškem razvoju na področju informatike zaznamovano s stalnim razvojem in spremembami, ki so potrebne, da se postopoma vzpostavi bolj učinkovita in kvalitetna podpora poslovnim procesom ter zagotovi kvaliteten nivo storitev končnih uporabnikov. Tako standardna tehnološko sodobna programska in infrastrukturna oprema bosta temelj za učinkovito upravljanje informacijskih sredstev ter dobra platforma razvoju poslovnim procesom. Z vzpostavitvijo skupne informatike na JHL je informatika stopila na pot specializacije in usmerjenosti v procesno organiziranost in se s tem zavezala k strokovnemu in učinkovitemu izvajanju IT storitev.

2.8. Pomembni dogodki po koncu poslovnega leta

Javni holding in povezana javna podjetja so skladno s sklepi pristojnih organov s 1.4.2010 zaključili prenos FRS, IT in kadrovske službe javnih podjetij na Javni holding. Predhodno so bile sklenjene pogodbe: z javnim podjetjem Energetika Ljubljana o neodplačnem pravnem prenosu Področja finance, računovodstvo in obračun, Kadrovske službe ter Poslovno informacijske službe na Javni holding; z javnim podjetjem Vodovod - Kanalizacija o neodplačnem pravnem prenosu Finančno računovodske službe, Kadrovske službe in Službe za informatiko na Javni holding; z javnim podjetjem Ljubljanski potniški promet o neodplačnem pravnem prenosu Službe za ekonomiko, Službe za kadrovanje in Službe za informatiko na Javni holding; z javnim podjetjem Snaga o neodplačnem pravnem prenosu Finančno računovodske službe, Plansko analitske službe, Kadrovske službe ter Službe za informatiko in Službe za podporo uporabnikom na Javni holding. S tem je bila uspešno zaključena tudi druga faza reorganizacije, ki je potekala nemoteno in z izjemnim medsebojnim sodelovanjem zaposlenih v javnih podjetjih in Javnem holdingu. Na Javni holding je prešlo 168 zaposlenih iz javnih podjetij, ki nadaljujejo delo v skupnih službah, z opravljanjem del za vsa javna podjetja.

Direktorica družbe je sprejela sklep o spremembi poslovnega sedeža družbe, ki je od 1.4.2010 na naslovu Verovškova ulica 70, v prostorih Javnega podjetja Energetika Ljubljana. Prav tako je v mesecu marcu sprejela nov Pravilnik o organizaciji in sistemizaciji delovnih mest Javnega holdinga in ostale spremljajoče akte, ki so omogočili takojšen nemoten delovni proces v Javnem holdingu, v katerem se je od dotlej 40 zaposlenih s 1. aprilom povečalo na skupno 208 zaposlenih.

Področje informatike je bilo usmerjeno zlasti v to, da so podprli selitev na novo lokacijo, še pred tem pa zagotovili najustreznejše tehnološke rešitve za enotno informacijsko podprto vložišče za vsa javna podjetja in Javni holding. Zagotoviti so morali tudi potrebno infrastrukturo in komunikacije za zagon novega PIS ter na ta način omogočiti nemoteno poslovanje javnih podjetij in Javnega holdinga po prehodu v živo s 1.5.2010. Vseskozi so intenzivno potekale delavnice, ki se jih je udeleževalo precejšnje število zaposlenih, kot priprava na uvedbo enotnega poslovno informacijskega sistema SAP.

Med Javnim holdingom in javnimi podjetji so potekala usklajevanja tudi glede vsebine ene večstranske pogodbe za izvajanje storitev (SLA), ki je večdelna, saj so v njej natančno navedena vsa tri področja tako kadrovske, FRS kot IT področje. V posebnem delu pogodbe je obravnavan katalog, ki vključuje tudi kazalce uspešnosti po področjih skupaj s ciljnim vrednostmi, terminski plan glavnih »outputov« in cene za posamezno področje. Katalog storitev definira dokumente, časovne okvire, merila uspeha in kazalnike uspešnosti po storitvah.

Služba za javna naročila Javnega holdinga je uspešno izvedla obsežno javno naročilo za pisarniški material in kopirni papir za vsa javna podjetja in Javni holding, ki podjetjem omogoča znatni prihranek. Postopek je bil zaključen z dodatnimi pogajanjem, na katerih so bili dosežene še ugodnejše cene. Trenutno pa je v objavi skupno javno naročilo za nakup osebnih službenih in delovnih vozil.

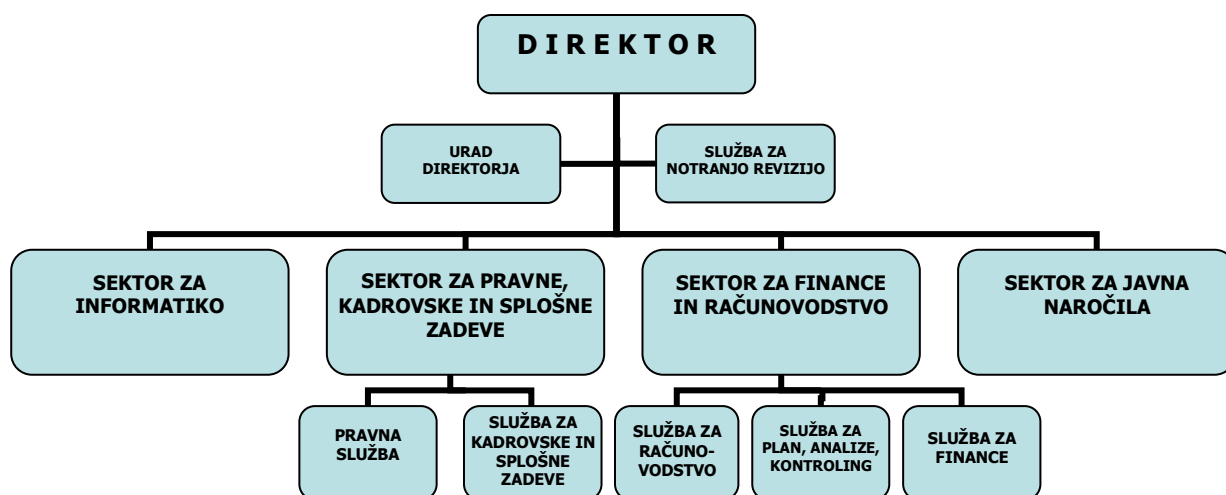
Svet ustanoviteljev je Zdenko Grozde z dnem 12.1.2010 imenoval za vršilko dolžnosti direktorja družbe Ljubljanski potniški promet do imenovanja direktorja javnega podjetja oziroma najdlje do 30.6.2010.

Svet ustanoviteljev je soglašal s programom prodaje kapitalske naložbe javnega podjetja Ljubljanski potniški promet, ki jo predstavlja 100% poslovni delež v družbi BUS, medkrajevni potniški promet, d.o.o. ter zadolžil javno podjetje, da mu posreduje poročilo s predlogom najugodnejšega ponudnika v predhodno potrditev.

Svet ustanoviteljev je Ministrstvu za promet in Direkciji Republike Slovenije za ceste posredoval zahtevo po enakopravni obravnavi vlog vseh družbenikov Javnega holdinga Ljubljana pri sprejemanju odločitev za podaljšanje linij mestnega potniškega prometa v njihove občine. Direkcija za ceste je namreč za podaljšanje proge mestnega potniškega prometa linije 3B do Škofljice uvedla popolnoma drugačen postopek od predpisanega in od dosedanjih postopkov, po katerih so že podali dovoljenje za podaljšanje linij 6B do Brezovice in 19B do Jezera.

Skupščina Javnega holdinga je podala soglasje k povečanju osnovnega kapitala javnega podjetja Ljubljanski potniški promet s sredstvi edinega družbenika Javnega holdinga, v višini 4 mio EUR, s katerimi bodo dokončno plačali nakup novih avtobusov.

Notranja organiziranost družbe od 1.4.2010:



V podjetju Vodovod – Kanalizacija je bil takoj po prehodu v leto 2010 izveden izjemen poslovni dogodek, katerega posledice se bodo, primerjalno na obravnavano zaključeno leto 2009, vidno odrazile v izidih premoženjsko finančnega stanja in poslovanja. Navedene spremembe na podlagi določb standarda 35 za javna podjetja je povzročil prenos infrastrukture v upravljanju nazaj na občine, zato so bila s 1. januarjem 2010 izknjižena sredstva v upravljanju v višini dobrih 64,1 milijonov EUR. Ustrezno temu se je otvoritvena bilančna vsota in sestava virov sredstev družbe za leto 2010 znižala. S prenakazili neporabljenih amortizacijskih sredstev za OS v upravljanju občinam so se več kot preplopolovila razpoložljiva denarna sredstva družbe in z njimi sposobnost za pokrivanje zapadlih obveznosti.

Zaradi nadaljnje uporabe občinske infrastrukture je bil z občinami vzpostavljen najemni odnos za uporabo infrastrukture, tekoče poslovanje javnih služb pa obremenjeno z novim stroškom najemnin. Ta sicer nadomešča prejšnjo amortizacijo infrastrukture v upravljanju, v nasprotju z njo pa ima na drugi strani denarni odliv in ga ni mogoče pokriti v breme črpanja odloženih prihodkov. Strošek najemnin bo bistveno vplival na tekoče kazalnike plačilne sposobnosti družbe in na rast izgube javne službe ravnanja s komunalnimi odplakami, saj

veljavne cene odvajanja komunalnih odplak že vrsto let ne pokrivajo amortizacije. Ker se cene odvajanja in čiščenja komunalnih odplak po sklepu pristojnega organa občin v letu 2010 ne bodo spreminjale, bomo skladno ureditvi teh razmerij v pravilniku o oblikovanju cen obveznih občinskih GJS iskali možnosti za pokrivanje izgube pri ustanoviteljih, kar je predvideno v poslovnem načrtu.

Za področje spremljanja poslovnih učinkov je pomembna še s 1. januarjem 2010 realizirana sprememba interne usmeritve o stopnjah odpisa OS, ki jo je vodstvo družbe predlagalo s poslovnim načrtom za 2010 in jo je decembra 2009 skupaj s tem dokumentom potrdil tudi Svet ustanoviteljev. Nove stopnje odpisa za OS v uporabi so usklajene s prilogo Pravilnika o metodologiji za oblikovanje obveznih občinskih GJS varstva okolja (Ur.l. RS, št. 63/09).

Januarja 2010 so bila končana vsa glavna pogodbeno dela za izgradnjo čistilne naprave izcednih vod na odlagališču Barje, izveden je bil tehnični pregled ter februarja 2010 tudi pridobljeno uporabno dovoljenje. V teku je poskusno obratovanje.

1. januarjem 2010 je podjetje skladno z rastjo izhodiščne plače po kolektivni pogodbi dejavnosti (Tarifna priloga h Kolektivni pogodbi komunalnih dejavnosti, Uradni list RS, št. 10/10) uskladilo tudi izhodiščne plače zaposlenih v Snagi Ljubljana in jih tako povečalo za 1,5%.

V podjetju Snaga Ljubljana se je s 1.2.2010 povišala cena storitev odlaganja odpadkov za občine družbenice JHL in občino Velike Lašče, s 1.4.2010 pa se je povišala še cena zbiranja in prevoza odvoza odpadkov v vseh občinah, kjer Snaga izvaja službo. Cena odlaganja odpadkov za občini Ig in Vodice se je se je povišala s 1.3.2010.

V začetku leta 2010 sta občini Velike Lašče in Vodice sprejeli Odlok o gospodarski javni službi odlaganja ostankov ali predelave komunalnih odpadkov. Na podlagi veljavnih odlokov pa so občine Velike Lašče, Vodice in Ig s podjetjem Snaga Ljubljana podpisale Pogodbo o neposredni podelitvi koncesije za izvajanje obvezne gospodarske javne službe odlaganja ostankov predelave ali odstranjevanja komunalnih odpadkov na področju posamezne občine. Februarja 2010 je podjetje MOP-u, ARSO poročalo o porabi okoljske dajatve za onesnaževanje okolja zaradi odlaganja odpadkov iz leta 2007 v letu 2009, v marcu 2010 pa je poročalo o porabi okoljske dajatve iz leta 2008 v letu 2009. Le-ta se v letu 2009 ni porabljala in se bo porabila, kot tudi preostali del neporabljene okoljske dajatve iz leta 2007, v letu 2010 in nadaljnjih letih za financiranje RCERO. Konec marca 2010 je podjetje na MOP, ARSO oddalo napoved za odmero okoljske dajatve za leto 2009.

Skladno z Uredbo o okoljski dajatvi (Uradni list RS, št. 85/08) in novo Uredbo o odlaganju odpadkov na odlagališčih (Uradni list RS, št. 53/09) ter glede na načrtovano maso odloženih odpadkov za leto 2010 je podjetje s 1.2.2010 znižalo okoljsko dajatev zaradi onesnaževanja okolja zaradi odlaganja odpadkov v povprečju za 36,1% oz. na 0,0105 EUR/kg.

V zvezi z izločitvijo sredstev v upravljanju s 1.1.2010 Snaga Ljubljana v sodelovanju z MOL in JHL pripravlja pogodbo o najemu gospodarske javne infrastrukture. Predmet pogodbe je prenos infrastrukture na lokalne skupnosti, prenos nazaj v najem, vzdrževanje in določitev pristojnosti v zvezi z izgradnjo infrastrukture, vodenje katastra ter obračunavanje in plačevanje najemnine vključno z vodenjem vseh evidenc. V primeru Snage Ljubljana bo potrebno infrastrukturo izločiti na vseh 7 občin družbenic JHL ter z vsemi občinami usklajevati in dogovoriti načrtovanje, nabavljanje in izvajanje investicij in vzdrževanja v infrastrukturo ter ustrezno financiranje preko obračunavanja amortizacije in morebitnih subvencij. Zaradi velikega števila pravnih subjektov udeleženih v tem poslu, se Snaga Ljubljana trudi doseči dogovor o poenostavitvi postopkov izvajanja investicij in vzdrževanja ter evidentiranja sredstev infrastrukture.

Glede na spremenjene cene storitev zbiranja in prevoza ter odlaganja odpadkov v prvem trimesečju 2010 in s tem v zvezi povečanje prihodkov glede na načrtovane vrednosti, Snaga Ljubljana predvideva do junija 2010 izdelavo rebalansa poslovnega načrta za leto 2010.

3. RAČUNOVODSKO POROČILO

➤ Uvodna predstavitev skupine

Obvladujoče podjetje skupine je JAVNI HOLDING Ljubljana, d.o.o.

Uskupinjena odvisna podjetja so:

- Javno podjetje Energetika Ljubljana d.o.o,
- JAVNO PODJETJE VODOVOD - KANALIZACIJA d.o.o., ,
- JAVNO PODJETJE LJUBLJANSKI POTNIŠKI PROMET, d.o.o.
 - BUS d.o.o., ki je v 100% lasti podjetja LPP
- SNAGA Javno podjetje d.o.o.

JAVNI HOLDING Ljubljana, d.o.o. ima v 100% lasti naslednje družbe, katerih kapital ter rezultat na dan 31.12.2009 znaša:

		v EUR	
		Poslovni izid	Kapital
Javno podjetje Energetika Ljubljana d.o.o.	Verovškova 62, Ljubljana	2.804.148	148.063.671
JAVNO PODJETJE VODOVOD - KANALIZACIJA d.o.o.	Vodovodna cesta 90, Ljubljana	1.554.651	144.508.012
JAVNO PODJETJE LJUBLJANSKI POTNIŠKI PROMET, d.o.o.	Celovška cesta 160, Ljubljana	-7.187.021	15.612.984
SNAGA Javno podjetje d.o.o.	Povšetova 6, Ljubljana	-2.380.484	23.286.359

Družba Ljubljanski potniški promet ima v 100% lasti naslednjo družbo, katere kapital in rezultat na dan 31.12.2009 znaša:

		v EUR	
		Poslovni izid	Kapital
BUS d.o.o.	Celovška cesta 160, Ljubljana	-1.010.337	1.117.221

Skupščina družbe je dne 22.3.2007 sprejela sklep o soglasju, da Javni holding, kot edini družbenik v javnih podjetjih Parkirišča, Ljubljanske tržnice in Žale, svoj poslovni delež v celoti prenese na Mestno občino Ljubljana. Dne 20.7.2007 je pooblastila direktorico družbe za podpis pogodb o prenosu poslovnega deleža Javnega holdinga iz navedenih javnih podjetij na Mestno občino Ljubljano z dnem 31.12.2007. Navedeno pomeni, da je Mestna občina Ljubljana postala edini družbenik javnih podjetij, ki izvajajo dejavnost gospodarskih javnih služb le na območju Mestne občine Ljubljana oziroma da so do dne 30.12.2007 v Javni holding bila vključena tudi prenesena javna podjetja, na dan 31.12.2007 pa so v Javni holding povezana le še preostala štiri javna podjetja.

Mestni svet Mestne občine Ljubljana je na svoji 25. seji dne 2.3.2009 sprejel naslednje tri sklepe:

- Mesti svet Mestne občine Ljubljana sprejme predlog Sklepa o izčlenitvi celotne dejavnosti primestni potniški promet, skupaj s premoženjem, iz družbe Javno podjetje Ljubljanski potniški promet, d.o.o na dan 31.3.2009 in prenosom v novo ustanovljeno družbo BUS d.o.o.
- Mestni svet Mestne občine Ljubljana sprejme Sklep o soglasju k predlogu Akta o ustanovitvi družbe z omejeno odgovornostjo BUS, do.o.o..
- Mestni svet Mestne občine Ljubljana soglaš s prodajo družbe z omejeno odgovornostjo BUS, d.o.o.. Javno podjetje Ljubljanski potniški promet, d.o.o. izvede postopek prodaje po prejemu revidiranih računovodskih izkazov LPP d.o.o. na dan 31.3.2009 in na njegovi osnovi pridobljenem novem cenitvenem poročilu, v skladu z veljavnimi predpisi.

Svet ustanoviteljev javnih podjetij, povezanih v JAVNI HOLDING Ljubljana, d.o.o., je gradivo v zvezi z izčlenitvijo obravnaval na 17. redni seji dne 19.3.2009. Soglasno so bili sprejeti naslednji sklepi:

- »Svet ustanoviteljev javnih podjetij, povezanih v JAVNI HOLDING Ljubljana, d.o.o. daje soglasje k izčlenitvi celotne dejavnosti službe primestni potniški promet, skupaj s premoženjem, iz družbe JAVNO PODJETJE LJUBLJANSKI POTNIŠKI PROMET, d.o.o. na dan 31.3.2009 in prenosom na novoustanovljeno družbo BUS d.o.o.
- Svet ustanoviteljev javnih podjetij, povezanih v JAVNI HOLDING Ljubljana, d.o.o. daje soglasje k predlogu Akta o ustanovitvi družbe z omejeno odgovornostjo »BUS, d.o.o.«.

Po sklepu sveta ustanoviteljev in s soglasjem Mestnega sveta Mestne občine Ljubljana se je izčlenila celotna služba primestni potniški promet, skupaj s premoženjem na dan 31.3.2009 in ustanovila nova družba BUS, d.o.o. zato je bilo potrebno v skladu z Zakonom o gospodarskih družbah in Slovenskimi računovodskimi standardi opraviti delitveno bilanco po stanju na dan 31.3.2009.

Vsi poslovni dogodki, ki so se zgodili v času 1.4.2009 do 4.8.2009, t.j. pred registracijo družbe BUS d.o.o. in se nanašajo na družbo BUS d.o.o. so izločeni iz izkazov LPP d.o.o. in preneseni na BUS d.o.o..

Družba BUS je bila ena prvih, ki je bila izčlenjena na podlagi sprememb ZGD sprejetih julija 2008, zato ni bilo primerov pravne prakse in strokovnih mnenj, in nismo pridobljenih ustreznih odgovorov, predvsem kar zadeva prehodno obdobje od izčlenitve – 31.3.2009 do registracije družbe 4.8.2009. Glede na univerzalno pravno nasledstvo po katerem je novo ustanovljena družba vstopila v vsa pravna razmerja do konca leta tudi niso bila urejena nova pogodbena razmerja, kar je povzročilo precej preknjižb in prefakturiranja.

Družba BUS je tako del skupine Javni holding in je vključena v konsolidacijo.

3.1. Računovodski izkazi

3.1.1. Konsolidirana bilanca stanja

v EUR

	Pojasnila	2009	2008	Indeks 31.12.09/ 31.12.08
SREDSTVA		554.403.472	561.707.909	98,7
A. DOLGOROČNA SREDSTVA		446.504.780	440.183.203	101,4
I. Neopredmetena sredstva in dolgoročne aktivne časovne razmejitve	3.2.2.1.	4.669.393	3.572.578	130,7
1. Dolgoročne premoženjske pravice		4.668.375	3.571.708	130,7
5. Druge dolgoročne aktivne časovne razmejitve		1.018	870	117,0
II. Opredmetena osnovna sredstva	3.2.2.2.	419.921.909	415.065.893	101,2
1. Zemljišča in zgradbe		302.131.551	311.040.535	97,1
a) Zemljišča		42.300.209	43.009.587	98,4
b) Zgradbe		259.831.342	268.030.948	96,9
2. Proizvajalne naprave in stroji		58.398.900	57.740.113	101,1
3. Druge naprave in oprema		9.390.867	8.402.694	111,8
4. Opredmetena osnovna sredstva, ki se pridobivajo		50.000.591	37.882.551	132,0
a) Opredmetena osnovna sredstva v gradnji in izdelavi		48.888.147	37.880.614	129,1
b) Predujmi za pridobitev opredmetenih osnovnih sredstev		1.112.444	1.937	57.431,3
III. Naložbene nepremičnine	3.2.2.3.	5.793.711	5.848.696	99,1
IV. Dolgoročne finančne naložbe	3.2.2.4.	16.106.099	15.666.975	102,8
1. Dolgoročne finančne naložbe, razen posojil		6.632.175	5.493.734	120,7
c) Druge delnice in deleži		6.632.175	5.493.734	120,7
2. Dolgoročna posojila		9.473.924	10.173.241	93,1
b) Dolgoročna posojila drugim		9.473.924	10.173.241	93,1
V. Dolgoročne poslovne terjatve		13.668	29.061	47,0
2. Dolgoročne poslovne terjatve do kupcev		13.668	29.061	47,0
B. KRATKOROČNA SREDSTVA		106.331.485	114.329.097	93,0
I. Sredstva (skupine za odtujitev) za prodajo		0	92.740	0,0
II. Zaloge	3.2.2.5.	5.607.317	5.575.276	100,6
1. Material		5.607.317	5.575.276	100,6
III. Kratkoročne finančne naložbe	3.2.2.6.	60.052.256	73.863.316	81,3
2. Kratkoročna posojila		60.052.256	73.863.316	81,3
b) Kratkoročna posojila drugim		60.052.256	73.863.316	81,3
IV. Kratkoročne poslovne terjatve	3.2.2.7.	38.421.871	33.114.537	116,0
2. Kratkoročne poslovne terjatve do kupcev		30.379.671	28.861.880	105,3
3. Kratkoročne poslovne terjatve do drugih		8.042.200	4.252.657	189,1
V. Denarna sredstva	3.2.2.8.	2.250.041	1.683.228	133,7
C. KRATKOROČNE AKTIVNE ČASOVNE RAZMEJITVE		1.567.207	7.195.609	21,8
ZABILANČNA EVIDENCA	3.2.5.	25.843.078	41.050.808	61,7

v EUR

	Pojasnila	2009	2008	Indeks 31.12.09/ 31.12.08
OBVEZNOSTI DO VIROV SREDSTEV		554.403.472	561.707.909	98,7
A. KAPITAL	3.2.2.9.	358.964.321	372.861.015	96,3
I. Vpoklicani kapital		151.446.841	151.446.841	100,0
1. Osnovni kapital		151.446.841	151.446.841	100,0
II. Kapitalske rezerve		30.812.904	30.812.904	100,0
III. Rezerve iz dobička		181.148.264	183.295.861	98,8
1. Zakonske rezerve		152.658	27.658	551,9
5. Druge rezerve iz dobička		180.995.606	183.268.203	98,8
IV. Presežek iz prevrednotenja		1.641.221	1.210.981	135,5
V. Preneseni čisti poslovni izid		0	0	-
VI. Čisti poslovni izid poslovnega leta		-6.084.909	6.094.428	-99,8
B. REZERVACIJE IN DOLGOROČNE PASIVNE ČASOVNE RAZMEJITVE	3.2.2.10.	42.254.432	49.253.651	85,8
1. Rezervacije za pokojnine in podobne obveznosti		6.467.772	5.646.640	114,5
2. Druge rezervacije		32.466.379	39.605.015	82,0
3. Dolgoročne pasivne časovne razmejitve		3.320.281	4.001.996	83,0
C. DOLGOROČNE OBVEZNOSTI		102.381.247	93.780.201	109,2
I. Dolgoročne finančne obveznosti	3.2.2.11.	11.504.922	14.297.044	80,5
2. Dolgoročne finančne obveznosti do bank		6.197.851	7.489.505	82,8
4. Druge dolgoročne finančne obveznosti		5.307.071	6.807.539	78,0
II. Dolgoročne poslovne obveznosti	3.2.2.12.	90.477.019	79.193.578	114,2
5. Druge dolgoročne poslovne obveznosti		90.477.019	79.193.578	114,2
III. Odložene obveznosti za davek		399.306	289.579	137,9
Č. KRATKOROČNE OBVEZNOSTI		48.922.243	37.651.033	129,9
II. Kratkoročne finančne obveznosti	3.2.2.13.	7.022.405	4.973.101	141,2
2. Kratkoročne finančne obveznosti do bank		5.491.654	3.591.652	152,9
4. Druge kratkoročne finančne obveznosti		1.530.751	1.381.449	110,8
III. Kratkoročne poslovne obveznosti	3.2.2.14.	41.899.838	32.677.932	128,2
2. Kratkoročne poslovne obveznosti do dobaviteljev		29.919.296	21.587.370	138,6
4. Kratkoročne poslovne obveznosti na podlagi predujmov		240.708	218.338	110,2
5. Druge kratkoročne poslovne obveznosti		11.739.834	10.872.224	108,0
D. KRATKOROČNE PASIVNE ČASOVNE RAZMEJITVE		1.881.229	8.162.009	23,0
ZABILANČNA EVIDENCA	3.2.5.	25.843.078	41.050.808	61,7

Računovodske izkaze je potrebno brati skupaj s pojasnili računovodskih izkazov.

3.1.2. Konsolidiran izkaz poslovnega izida

v EUR

	Pojasnila	2009	2008	Indeks 09/08	
1.	+ Čisti prihodki od prodaje	3.2.3.2.	192.201.850	191.934.612	100,1
b)	Čisti prihodki od prodaje na domačem trgu drugim podjetjem doseženi z opravljanjem gospodarske javne službe		127.207.133	119.722.561	106,3
č)	Čisti prihodki od prodaje na domačem trgu drugim podjetjem doseženi z opravljanjem druge dejavnosti		57.404.390	64.691.683	88,7
d)	Čisti prihodki od prodaje na tujem trgu		24.545	23.505	104,4
1.1.	Prihodki iz naslova državne/občinske podpore		7.565.782	7.496.863	100,9
a)	Prihodki iz naslova dotacij/podpor iz proračuna		7.565.782	7.496.863	100,9
3.	+ Usredstveni lastni proizvodi in lastne storitve		1.101.321	1.243.072	88,6
4.	+ Drugi poslovni prihodki (s prevrednotovalnimi poslovnimi prihodki)		3.378.587	3.547.523	95,2
4.1.	Prihodki iz naslova državne/občinske podpore (dotacij)		268.888	331.161	81,2
a)	Prihodki iz naslova dotacij		268.888	0	-
4.2.	Drugi poslovni prihodki (s prevrednotovalnimi poslovnimi prihodki)		3.109.699	3.216.362	96,7
5.	- Stroški blaga, materiala in storitev	3.2.3.3.	112.026.677	103.578.381	108,2
a.2)	Nabavna vrednost prodanih blaga in materiala ter stroški porabljenega materiala povezani z drugimi podjetji		86.416.352	84.194.773	102,6
b.2)	Stroški storitev povezani z drugimi podjetji		25.610.325	19.383.608	132,1
6.	- Stroški dela	3.2.3.4.	61.063.234	56.148.352	108,8
a)	Stroški plač		45.601.649	41.151.982	110,8
b)	Stroški socialnih zavarovanj		8.967.116	8.504.902	105,4
b.1)	Stroški pokojninskih zavarovanj		5.729.962	5.224.325	109,7
b.2)	Drugi stroški socialnih zavarovanj		3.237.154	3.280.577	98,7
c)	Drugi stroški dela		6.494.469	6.491.468	100,0
7.	- Odpisi vrednosti	3.2.3.5.	31.960.682	30.402.767	105,1
a)	Amortizacija		28.855.411	28.865.631	100,0
b)	Prevrednotovalni poslovni odhodki pri neopredmetenih sredstvih in opredmetenih osnovnih sredstvih		1.809.943	893.991	202,5
c)	Prevrednotovalni poslovni odhodki pri obratnih sredstvih		1.295.328	643.145	201,4
8.	- Drugi poslovni odhodki		3.644.179	3.259.984	111,8
	Drugi poslovni odhodki povezani z drugimi podjetji		3.644.179	3.259.984	111,8
9.	+ Finančni prihodki iz deležev		1.026.219	690.126	148,7
c)	Finančni prihodki iz deležev v drugih družbah		1.026.219	690.126	148,7
10.	+ Finančni prihodki iz danih posojil		3.419.218	2.967.612	115,2
b.1)	Finančni prihodki iz posojil, danih drugim, povezani z opravljanjem gospodarske javne službe		2.445.121	1.265.142	193,3
b.2)	Finančni prihodki iz posojil, danih drugim, povezani z opravljanjem drugih dejavnosti		974.097	1.702.470	57,2
11.	+ Finančni prihodki iz poslovnih terjatev		287.721	1.681.178	17,1
b)	Finančni prihodki iz poslovnih terjatev do drugih		287.721	1.681.178	17,1
12.	- Finančni odhodki iz oslabitve in odpisov finančnih naložb		497.811	651	76.468,7
13.	- Finančni odhodki iz finančnih obveznosti		510.450	984.228	51,9
b)	Finančni odhodki iz posojil, prejetih od bank		311.515	541.281	57,6
č)	Finančni odhodki iz drugih finančnih obveznosti		198.935	442.947	44,9
14.	- Finančni odhodki iz poslovnih obveznosti		9.551	9.425	101,3
b)	Finančni odhodki iz obveznosti do dobaviteljev in meničnih obveznosti		805	2.349	34,3
c)	Finančni odhodki iz drugih poslovnih obveznosti		8.746	7.076	123,6
15.	+ Drugi prihodki		3.673.604	1.569.996	234,0
16.	- Drugi odhodki		54.948	244.157	22,5
17.	- Davek iz dobička		1.405.897	2.884.088	48,7
18.	± Odloženi davki		0	0	-
19.	= ČISTI POSLOVNI IZID OBRAČUNSKEGA OBDOBJA (1+3+4-5-6-7-8+9+10+11-12-13-14+15-16-17±18)		-6.084.909	6.122.086	-99,4

Računovodske izkaze je potrebno brati skupaj s pojasnili računovodskih izkazov.

3.1.3. Konsolidiran izkaz denarnih tokov

v EUR

	2009	2008
A. DENARNI TOKOVI PRI POSLOVANJU		
a) Postavke izkaza poslovenega izida	17.714.561	32.432.322
Poslovni prihodki (razen za prevrednotenje) in finančni prihodki iz poslovnih terjatev	196.195.351	198.733.309
Poslovni odhodki brez amortizacije (razen za prevrednotenje) in finančni odhodki iz poslovnih obveznosti	-175.942.937	-163.416.899
Davki iz dobička in drugi davki, ki niso zajeti v poslovnih odhodkih	-2.537.853	-2.884.088
b) Spremembe čistih obratnih sredstev (in časovnih razmejitev, rezervacij ter odloženih terjatev in obveznosti za davek) poslovnih postavk bilance stanja	-1.145.547	4.434.279
Začetne manj končne poslovne terjatve	-4.170.100	-3.079.301
Začetne manj končne aktivne kratkoročne časovne razmejitve	573.123	-6.680.053
Začetna manj končna sredstva (skupine za odtujitev) za prodajo	92.740	-92.740
Začetne manj končne zaloge	-89.884	-462.486
Končni manj začetni poslovni dolgovi	5.217.010	10.937.789
Končne manj začetne pasivne časovne razmejitve in rezervacije	-2.768.436	4.340.018
Končne manj začetne odložene obveznosti za davek	0	-528.948
c) Prebitek prejemkov pri poslovanju ali prebitek izdatkov pri poslovanju (a+b)	16.569.014	36.866.601
B. DENARNI TOKOVI PRI NALOŽBENJU		
a) Prejemki pri naložbenju	335.718.866	6.656.783
Prejemki do dobljenih obresti in deležev v dobičku drugih, ki se nanašajo na naložbenje	3.464.390	3.657.738
Prejemki od odtujitve neopredmetenih sredstev	662	0
Prejemki od odtujitve opredmetenih osnovnih sredstev	1.900.297	0
Prejemki od odtujitve naložbenih nepremičnin	20.616	109.130
Prejemki od odtujitve dolgoročnih finančnih naložb	2.688.811	2.889.915
Prejemki od odtujitve kratkoročnih finančnih naložb	327.644.090	0
b) Izdatki pri naložbenju	-348.794.513	-50.473.911
Izdatki za pridobitev neopredmetnih sredstev	-1.394.348	-1.669.425
Izdatki za pridobitev opredmetenih osnovnih sredstev	-31.909.514	-37.692.558
Izdatki za pridobitev naložbenih nepremičnin	-7.124	0
Izdatki za pridobitev dolgoročnih finančnih naložb	-1.773.117	0
Izdatki za pridobitev kratkoročnih finančnih naložb	-313.710.410	-11.111.928
c) Prebitek prejemkov pri naložbenju ali prebitek izdatkov pri naložbenju (a+b)	-13.075.647	-43.817.128
C. DENARNI TOKOVI PRI FINANCIRANJU		
a) Prejemki pri financiranju	28.460.000	5.306.892
Prejemki od povečanja dolgoročnih finančnih obveznosti	0	4.939.995
Prejemki od povečanja kratkoročnih finančnih obveznosti	28.460.000	366.897
b) Izdatki pri financiranju	-31.386.554	-984.879
Izdatki za dane obresti, ki se nanašajo na financiranje	-520.864	-984.879
Izdatki za odplačila dolgoročnih finančnih obveznosti	-3.684.138	0
Izdatki za odplačila kratkoročnih finančnih obveznosti	-27.181.552	0
c) Prebitek prejemkov pri financiranju ali prebitek izdatkov pri financiranju (a+b)	-2.926.554	4.322.013
Č. KONČNO STANJE DENARNIH SREDSTEV (x+y) na dan 31.12.	2.250.041	1.683.228
x) Denarni izid v obdobju (Ac+Bc+Cc)	566.813	-2.628.514
y) Začetno stanje denarnih sredstev	1.683.228	4.311.741

Računovodske izkaze je potrebno brati skupaj s pojasnili računovodskih izkazov.

3.1.4. Konsolidiran izkaz gibanja kapitala

➤ **Konsolidiran izkaz gibanja kapitala za leto 2009**

v EUR

	Vpoklicani kapital	Kapitalske rezerve	Rezerve iz dobička		Presežek iz prevrednoten.	Preneseni čisti poslovni izid		Čisti poslovni izid poslovnega leta		Skupaj
	Osnovni kapital		Zakonske rezerve	Druge rezerve iz dobička		Preneseni čisti dobiček	Prenesena čista izguba	Čisti dobiček poslovnega leta	Čista izguba poslovnega leta	
A. Začetno stanje v obdobju 1.1.2009	151.446.841	30.812.904	27.658	183.268.203	1.210.980	6.253.167	0	0	0	373.019.754
B. Premiki v kapital	0	0	0	0	438.910	0	-158.739	0	-6.084.909	-5.804.738
d) Vnos čistega poslov. izida poslovnega leta	0	0	0	0	0	0	-158.739	0	-6.084.909	-6.243.648
e) Vnos zneska prevrednotenj kapitala	0	0	0	0	438.910	0	0	0	0	438.910
C. Premiki v kapitalu	0	0	125.000	5.969.428	0	-6.253.167	158.739	0	0	0
a) Razporeditev čistega dobička kot sestavine kapitatala po sklepu uprave	0	0	125.000	5.969.428	0	-6.094.428	0	0	0	0
c) Poravnava izgube kot odbitne sestavine kapitatala	0	0	0	0	0	-158.739	158.739	0	0	0
Č. Premiki iz kapitala	0	0	0	-8.242.025	-8.670	0	0	0	0	-8.250.695
c) Uporaba presežka iz prevrednotenja (za oslabilitev sredstev)	0	0	0	0	-8.670	0	0	0	0	-8.670
d) Druga zmanjšanja sestavin kapitala	0	0	0	-8.242.025	0	0	0	0	0	-8.242.025
D. Končno stanje v obdobju 31.12.2009	151.446.841	30.812.904	152.658	180.995.606	1.641.221	0	0	0	-6.084.909	358.964.321
BILANČNI DOBIČEK / IZGUBA									-6.084.909	

➤ **Konsolidiran izkaz gibanja kapitala za leto 2008**

v EUR

	Vpoklicani kapital	Kapitalske rezerve	Rezerve iz dobička		Presežek iz prevrednoten.	Preneseni čisti poslovni izid		Čisti poslovni izid poslovnega leta		Skupaj
	Osnovni kapital		Zakonske rezerve	Druge rezerve iz dobička		Preneseni čisti dobiček	Prenesena čista izguba	Čisti dobiček poslovnega leta	Čista izguba poslovnega leta	
A. Začetno stanje v obdobju 1.1.08	151.446.841	30.812.904	0	194.551.658	3.274.103	7.384.551	0	0	-15.212.551	372.257.506
B. Premiki v kapital	0	0	0	0	52.666	0	0	6.280.825	0	6.333.491
d) Vnos čistega poslov. izida poslovnega leta	0	0	0	0	0	0	0	6.280.825	0	6.280.825
e) Vnos zneska prevrednotenj kapitala	0	0	0	0	52.666	0	0	0	0	52.666
C. Premiki v kapitalu	0	0	27.658	-7.828.000	0	-7.384.551	0	-27.658	15.212.551	0
a) Razporeditev čistega dobička kot sestavine kapitatala po sklepu uprave	0	0	27.658	0	0	0	0	-27.658	0	0
f) Druge prerazporeditve sestavin kapitala	0	0	0	-7.828.000	0	-7.384.551	0	0	15.212.551	0
Č. Premiki iz kapitala	0	0	0	-3.455.455	-2.115.788	0	0	0	0	-5.571.243
č) Prenos presežka iz prevrednotenja (v poslovne prihodke ali finančne prihodke)	0	0	0	0	-2.115.788	0	0	0	0	-2.115.788
d) Druga zmanjšanja sestavin kapitala	0	0	0	-3.455.455	0	0	0	0	0	-3.455.455
D. Končno stanje v obdobju 31.12.2008	151.446.841	30.812.904	27.658	183.268.203	1.210.981	0	0	6.253.167	0	373.019.754
BILANČNI DOBIČEK / IZGUBA								6.253.167		

Računovodske izkaze je potrebno brati skupaj s pojasnili računovodskih izkazov

3.2. Razkritja postavk v računovodskih izkazih

Konsolidirani računovodski izkazi so sestavljeni na osnovi Slovenskih računovodskih standardov 2006, ki jih je izdal Slovenski inštitut za revizijo. Sestavljeni so na osnovi zbir posameznih računovodskih izkazov obvladujoče družbe in uskupinjenih odvisnih družb, sestavljenih v skladu z enotnimi računovodskimi usmeritvami ob upoštevanju naslednjih konsolidacijskih postopkov:

- konsolidacija kapitala,
- izločitev terjatev in obveznosti med podjetji v skupini,
- izločitev prihodkov in odhodkov med podjetji v skupini.

Izločitev neiztrženih dobičkov / izgub ni bila potrebna, ker družbe načeloma medsebojno ne prodajajo sredstev, ki na dan računovodskih izkazov navzven ne bi bila iztržena. V kolikor pride do prodaj sredstev med podjetji v skupini, pa te z vidika skupine ne dosegajo pomembnih vrednosti, prodaje pa so izvršene po enakih tržnih pogojih, kot z neodvisnimi podjetji.

Javni holding in odvisna javna podjetja vodijo poslovne knjige v skladu z ZGD-1 in Slovenskimi računovodskimi standardi 2006, ki na nekaterih področjih ponujajo več rešitev, o njihovi izbiri pa odločajo družbe same. Izbrane računovodske rešitve in razkrivanje informacij je usklajeno z Enotnimi računovodskimi usmeritvami Javnega holdinga in odvisnih javnih podjetij, ki jih je sprejel Svet ustanoviteljev javnih podjetij povezanih v Javni holding Ljubljana, d.o.o. in ki so povzeta v Pravilniku o računovodstvu Javnega holdinga in v posameznih pravilnikih odvisnih podjetij. Pri tem sta upoštevani temeljni računovodski predpostavki upoštevanje nastanka poslovnih dogodkov ter upoštevanje časovne neomejenosti delovanja.

V konsolidiranih izkazih se razkrivajo spremembe računovodskih usmeritev ali računovodskih ocen ter znesek (če zneska ni mogoče izračunati, se to dejstvo razkrije), če sprememba presega 1% vrednosti sredstev oziroma obveznosti do virov sredstev ali 0,5% prihodkov poslovnega leta ter vrsto in znesek popravka bistvene napake, ki presega 1% vrednosti sredstev oziroma obveznosti do virov sredstev, oziroma 0,5% prihodkov poslovnega leta. Kot merilo se upošteva nižja vrednost.

Pomembne kategorije računovodskih izkazov, ki so razkrite v konsolidiranem letnem poročilu, so v bilanci stanja tiste, katerih vrednost presega 1% vrednosti sredstev oziroma obveznosti do virov sredstev in postavke, ki pomenijo vsaj 10% posamezne kategorije sredstev oziroma virov sredstev. V izkazu poslovnega izida je pomembna kategorija tista, ki presega 5% prihodkov oziroma odhodkov poslovnega leta in tiste postavke, ki presegajo 10% posamezne kategorije prihodkov oziroma odhodkov.

Kakovostne značilnosti računovodskih izkazov in s tem tudi celotnega računovodenja so predvsem razumljivost, ustreznost, zanesljivost in primerljivost.

Računovodski izkazi so sestavljeni v EUR, brez centov. Zaradi zaokroževanja lahko pri posameznih seštevkih prihaja do manjših odstopanj od navedenih zbirnih zneskov.

Poslovni dogodki v tujih valutah se evidentirajo v računovodske evidence po srednjem tečaju Banke Slovenije na dan njihovega nastanka. Na dan bilance stanja se vsa sredstva in obveznosti, ki so izražena v tuji valuti, ali če so izražena v domači valuti in je med pogodbenima strankama dogovorjeno prevrednotenje vezano na tujo valuto, preračunajo v domačo valuto po srednjem tečaju Banke Slovenije. Sprememba sredstev in obveznosti iz tega naslova se pripozna kot redni finančni prihodek ali redni finančni odhodek.

3.2.1. Konsolidacija in računovodske usmeritve

➤ Konsolidacija kapitala

Naložbe v odvisne družbe in kapital odvisnih družb na dan 31.12.2009:

v EUR

	Celotni kapital odvisnih družb	Naložba v odvisne družbe	Razlika
Javno podjetje Energetika Ljubljana d.o.o.	148.063.671	93.165.121	54.898.550
JAVNO PODJETJE VODOVOD – KANALIZACIJA d.o.o.	144.519.713	41.206.429	103.313.284
JAVNO PODJETJE LJUBLJANSKI POTNIŠKI PROMET, d.o.o.	15.523.702	10.902.620	4.621.082
SNAGA Javno podjetje d.o.o.	23.286.359	21.773.882	1.512.477
Skupaj	331.393.445	167.048.052	164.345.393

Konsolidacija kapitala pomeni obračun naložb, ki jih ima obvladujoče podjetje s kapitalom odvisnih podjetij in njihovo izločitev. Razlika med naložbami in kapitalom znaša 164.345.393 EUR in sicer so naložbe za ta znesek nižje od pripadajočega kapitala. Razlika v višini 186.335.169 EUR izvira iz leta 2006, pri čemer razlika v višini 165.693.407 EUR izvira iz prve konsolidacije kapitala posameznih podjetij in je posledica revalorizacije kapitala in poslovnih izidov podjetij, medtem ko se vrednost naložb pred prenosom na obvladujoče podjetje ni povečevala za ustrezno revalorizacijo ali poslovne izide. Ker Javni holding ni pridobil lastniške naložbe v javna podjetja z nakupom, temveč z vložkom mesta Ljubljane v obliki lastniških deležev, omenjena razlika ni slabo ime, ki bi izviralo iz nakupa odvisnih podjetij. Razlika je v konsolidiranih računovodskih izkazih vključena kot rezerve iz dobička. V letu 2006 se je razlika povečala kar za 21.411.601 EUR, pri čemer predstavlja znesek 22.745.160 EUR povečanje razlike med naložbami in kapitalom kot posledica prehoda na nove SRS 2006 (naložbe v odvisne družbe je Javni holding ovrednotil po nabavni vrednosti per 1.1.2002), razlika 1.333.558 EUR pa zmanjšanje razlik zaradi povečanje kapitala odvisnih družb v letu 2006. V letu 2007 se je razlika povečala za 1.239.328 EUR, kar predstavlja povečanje kapitala odvisnih podjetij, ki se ne odraža v povečanju naložb ter zniža za 7.274.462 EUR zaradi prilagoditve – izločitve treh javnih podjetij po sklepu skupščine na dan 31.12.2007. Navedeni znesek predstavlja razliko med vrednostjo kapitala treh javnih podjetij ter vrednostjo naložb, kot je po nabavni vrednosti per 31.12.2007 prikazana v poslovnih knjigah in za ta znesek se zmanjša konsolidacijska razlika. V letu 2009 se je razlika znižala zaradi znižanja kapitala odvisne družbe po sodni odločbi v višini 8.242.025 EUR, ki se neposredno ne odraža v vrednosti naložbe ter drugih učinkov (enkratna izguba odvisne družbe, ki ne pomeni hkrati slabitve naložbe) ter pripoznane izgube preteklega leta v višini 158.739 EUR (popravek amortizacije za 41.275 EUR in drugi odhodki za 117.464 EUR), zaradi aktiviranja osnovnih sredstev za preteklo poslovno leto ter dopisa obveznosti.

➤ Izločitev terjatev in obveznosti med podjetji v skupini

Terjatve in obveznosti med podjetji v skupini so bile usklajene in so v konsolidirani bilanci stanja medsebojno pobotane. Vsoto terjatev in obveznosti iz poslovanja in financiranja smo zmanjšali za 12.913.056 EUR.

v EUR

Delnice in deleži v družbah v skupini		1.799.564
Kratkoročne poslovne terjatve do odvisnih podjetij		5.940.747
Kratkoročne aktivne časovne razmejitve		5.172.745
Kratkoročne finančne obveznosti do družb v skupini	1.799.564	
Kratkoročne poslovne obveznosti do odvisnih podjetij	5.940.747	
Kratkoročne pasivne časovne razmejitve	5.172.745	
Skupaj	12.913.056	12.913.056

➤ **Izločitev prihodkov in odhodkov med podjetji v skupini**

Prihodki in odhodki med podjetji v skupini so bili usklajeni in so v konsolidiranem izkazu poslovnega izida medsebojno pobotani.

V konsolidaciji smo pobotali:

- prihodke od prodaje proizvodov, storitev, blaga in materiala ter finančne prihodke iz poslovnih terjatev v višini 3.198.564 EUR s poslovnimi odhodki zaradi stroškov porabljenega materiala, stroškov prodanega blaga in stroškov storitev v višini 3.215.958 EUR,
- prihodke od financiranja v višini 16.198 EUR z odhodki od financiranja v višini 16.198 EUR,
- finančne odhodke od slabitve dolgoročnih naložb, ki predstavljajo izgubo odvisne družbe v višini 7.187.022 EUR
- finančne prihodke za nakazilo dobička podjetja Energetika Ljubljana in Vodovod - Kanalizacija v višini 10.338.803 EUR.

Javni holding po sklepu skupščine zagotavlja sredstva za izvajanje nujnih investicijskih nalog na področju oskrbe z vodo in odvajanjem odpadnih voda. Do leta 2009 so bile skupaj realizirane investicije iz tega naslova prikazane v izkazih Javnega holdinga kot drugi odhodki iz poslovanja in v konsolidaciji izločeni. V letu 2009 pa Javni holding sofinancira investicije preko dokapitalizacije, tako da ni več potrebno izločanje odhodkov.

➤ **Rezultat uskupinjevanja**

Po obračunu naložb s kapitalom odvisnih družb, izločitvi medsebojnih razmerij prikazujemo rezultat uskupinjevanja, izražen s celotnim kapitalom in čistim poslovnim izidom.

Celotni kapital skupine sestavljajo:

	v EUR
Kapital skupine pred uskupinjevanjem	516.706.343
Izločitev kapitala odvisnih družb	-331.393.445
Vnos konsolidacijskih razlik	164.345.393
Prenos rezervacij kot preneseni izid leta 2003	879.786
Prenos rezervacij kot preneseni izid leta 2004	1.745.435
Prenos rezervacij kot preneseni izid leta 2005	1.846.194
Odprava rezervacij - preračun na SRS 2006	-25.563
Prenos rezervacij kot preneseni izid leta 2006	2.938.700
Prenos rezervacij kot preneseni izid leta 2007	2.313.179
Prenos rezervacij kot preneseni izid leta 2008	-256.572
Odprava rezervacij kot preneseni izid leta 2009	-149.485
Prenos stroškov na investicije v teku	14.356
Skupaj	358.964.529

Čisti poslovni izid skupine sestavljajo:

	v EUR
Čisti poslovni izid pred uskupinovanjem	-2.783.642
Izločitev izgub odvisnih družb iz finančnih odhodkov matične družbe	7.187.021
Izločitev prejetega dobičaka odvisne družbe	-10.338.803
Povečanje drugih odhodkov	-149.485
Skupaj	-6.084.909

➤ **Sestava področnega in območnega odseka**

V skupino Javni holding so vključena javna gospodarska podjetja, ki opravljajo gospodarske javne službe. Področni odseki so opredeljeni kot posamezne gospodarske javne službe. Podjetja spremljajo svoje poslovanje ločeno po posameznih javnih gospodarskih službah (kot področnih odsekih) in so v skladu s SRS 35 – Računovodske rešitve v javnih podjetjih, to poslovanje prikazala v svojih posamičnih letnih poročilih. Iz vidika celotne skupine so področni odseki širše opredeljeni, tako da vsako podjetje predstavlja en področni odsek.

Področni odseki

- Javni holding,
- Energetika Ljubljana,
- Vodovod - Kanalizacija,
- Ljubljanski potniški promet in Bus,
- Snaga.

V letu 2005 je bila oblikovana posebna skupina, ki je delovala na projektu »Pravilna uporaba določil SRS 35 za javna podjetja, povezana v JAVNI HOLDING Ljubljana, d.o.o.«. Projektna skupina je delo zaključila v letu 2006 in je opravila pregled opredelitve storitev, ki jih je javno podjetje dolžno izvajati v okviru gospodarske javne službe, ter skladnost odlokov oziroma drugih zakonskih aktov, ki opredeljujejo storitve, ki sodijo v okvir gospodarskih javnih služb. Vse to je nujen predpogoj za izdelavo ločenih računovodskih izkazov ter kalkulacije cen. Podjetja so izdelala računovodske izkaze v skladu s SRS 35 in jih objavila v svojih poročilih.

Območni odseki

Skupina JAVNI HOLDING Ljubljana posluje le v Sloveniji, na področju Mestne občine Ljubljana in nekaterih primestnih občin in svoje dejavnosti ne deli na območne odseke.

➤ **Posamezne računovodske usmeritve**

a) Neopredmetena sredstva in dolgoročne aktivne časovne razmejitve, opredmetena osnovna sredstva, naložbene nepremičnine

Neopredmetena sredstva, opredmetena osnovna sredstva in naložbene nepremičnine se ob začetnem pripoznanju ovrednotijo po nabavni vrednosti. V nabavno vrednost se ne všttevajo obresti in stroški izposojanja od pridobljenih posojil za pridobitev teh sredstev.

Pomembnejša opredmetena osnovna sredstva, to so zgradbe in proizvodna oprema, lahko po oceni odgovorne osebe vključujejo tudi oceno stroškov razgradnje, odstranitve in obnovitve nahajališča.

V nabavno vrednost neopredmetenih sredstev, opredmetenih osnovnih sredstev in naložbenih nepremičnin, zgrajenih ali izdelanih v družbi se všttevajo vsi stroški, ki se nanašajo neposredno na posamezno sredstvo in tisti splošni stroški gradnje in izdelave, ki se mu lahko pripišejo.

Naložbene nepremičnine so nepremičnine, ki so posedovane z namenom, da bi prinašale najemnino in/ali povečale vrednost dolgoročne naložbe. Skupina izkazuje med naložbenimi nepremičninami, nepremičnine (zemljišča in zgradbe), ki jih oddaja v poslovni najem in dele zgradb, ki se oddajajo in jih je možno kot ločene funkcionalne dele tudi prodati. Kriterij razdelitve nepremičnine na del, ki se izkazuje kot opredmeteno osnovno sredstvo in del, ki se izkazuje kot naložbena nepremičnina je površina razdeljene nepremičnine.

Amortizacijske stopnje temeljijo na življenjski dobi sredstev in znašajo:

Amortizacijske skupine	in stopnje	
	od	do
Neopredmetena sredstva	10,0%	50,0%
Gradbeni objekti	1,3%	10,0%
Plinovodi	2,86%	4,0%
Vročevodi, parovodi	2,86%	4,0%
Kanalsko in vodovodno omrežje	2,0%	5,0%
Avtobusi, tovornjaki, cisterne	7,1%	15,5%
Druga oprema	2,5%	50,0%

Za merjenje neopredmetenih sredstev, opredmetenih osnovnih sredstev in naložbenih nepremičnin po njihovem pripoznanju družbe v skupini uporabljajo model nabavne vrednosti.

Neopredmetena sredstva s končnimi dobami koristnosti so dolgoročne premoženjske pravice, emisijski kuponi pa so neopredmetena sredstva z nedoločenimi dobami koristnosti (družba Energetika Ljubljana). Za nove vrste neopredmetenih sredstev tako vrste in čas dobe koristnosti določijo odgovorne osebe v družbah.

Amortizirljiva sredstva se amortizirajo posamično po metodi enakomernega časovnega amortiziranja in po stopnjah, ki jih določajo odgovorne osebe v družbah glede na tehnične značilnosti in pričakovano dobo koristnosti posameznega sredstva. Samo podjetje Snaga obračunava amortizacijo po funkcionalni metodi za 1., 2. in 3. fazo enovitega odlagalnega polja, glede na dobo koristnosti in uporabo tega polja, ter pospešeno za spremljajoče gradbene objekte na odlagališču Barje.

Prvotno ocenjene dobe koristnosti in s tem amortizacijske stopnje družbe se spremenijo pri obstoječih sredstvih, kadar se z investicijskim vlaganjem doseže sprememba dobe koristnosti posameznega sredstva.

Dobe koristnosti družbe za pomembnejša osnovna sredstva preverjajo letno.

Popravek vrednosti, ki je povezan z amortizacijo, se ne ugotavlja pri zemljiščih, umetniških delih in sredstvih v gradnji ali izdelavi do njihove usposobitve za uporabo.

Pomembna neopredmetena sredstva in opredmetena osnovna sredstva (nepremičnine in proizvodna oprema) se prevrednotujejo zaradi oslabitve praviloma takoj, sicer pa najmanj takrat, ko njihova knjigovodska vrednost presega ugotovljeno nadomestljivo vrednost za več kot 20%. Vrednotenje se praviloma zaupa pooblaščenim cenilcem.

Nadomestljive vrednosti se ugotavljajo, če se okoliščine poslovanja bistveno spremenijo. Za bistveno spremembo okoliščin poslovanja se šteje taka, zaradi katere se predpostavke, uporabljene pri ocenjevanju vrednosti pri uporabi ali čiste prodajne vrednosti, spremenijo za več kot 20%.

b) Finančne naložbe

Finančne naložbe so finančna sredstva, ki se v bilanci stanja izkazujejo kot dolgoročne in kratkoročne finančne naložbe. Dolgoročne finančne naložbe so tiste, ki jih namerava imeti podjetje naložbenik v posesti v obdobju, daljšem od leta dni, in ne v posesti za trgovanje.

Finančne naložbe družb v skupini so pri začetnem pripoznanju razporejene na:

- deleže (ni objavljene cene na delujočem trgu) in delnice (objavljene cene na delujočem trgu) so razporejeni v skupino za prodajo razpoložljive finančne naložbe,
- obveznice (državne in bančne) so razporejene v skupino finančne naložbe v posesti do zapadlosti v plačilo,
- dana posojila (dolgoročni in kratkoročni depoziti) so razporejeni v skupino finančne naložbe v posojila.

Dolgoročne finančne naložbe v državo ali občino se izkazujejo ločeno po njihovih vrstah.

Tiste dolgoročne finančne naložbe, ki zapadejo v plačilo v letu dni po dnevu bilance stanja, se v bilanci stanja prenesejo med kratkoročne finančne naložbe.

Pri obračunavanju običajnega nakupa finančnega sredstva se v knjigovodskih razvidih in bilanci stanja tako finančno sredstvo pripozna z upoštevanjem datuma poravnave. Enako velja za obračunavanje običajne prodaje finančnega sredstva.

Pripoznano finančno sredstvo, ki je finančna naložba, morajo družbe ob začetnem pripoznanju izmeriti po pošteni vrednosti. Začetni vrednosti je potrebno prišteti stroške posla, ki izhajajo neposredno iz nakupa ali izdaje finančnega sredstva.

Po začetnem pripoznanju je treba izmeriti finančna sredstva in tudi izpeljane finančne instrumente, ki so finančna sredstva, po pošteni vrednosti, brez odštetja stroškov posla, ki se utegnejo pojaviti ob prodaji ali drugačni odtujitvi, razen:

- finančnih naložb v posojila, ki se izmerijo po odplačni vrednosti po metodi efektivnih obresti oziroma se uporabi pogodbeno obrestna mera, če se ta od efektivne obrestne mere ne razlikuje več kot 10%;
- finančnih naložb v posesti do zapadlosti v plačilo, ki se izmerijo po odplačni vrednosti po metodi efektivnih obresti oziroma se uporabi pogodbeno obrestna mera, če se ta od efektivne obrestne mere ne razlikuje več kot 10%;
- finančnih naložb v kapitalske instrumente, za katere ni objavljena cena na delujočem trgu in katerih poštene vrednosti ni mogoče zanesljivo izmeriti, ter v izpeljane finančne instrumente, ki so povezani s takimi finančnimi naložbami in jih je treba poravnati z njimi; take finančne naložbe se izmerijo po nabavni vrednosti.

Poštena vrednost je dokazana, če jo je mogoče zanesljivo izmeriti. Pogoji za to je, da je objavljena cena na delujočem trgu vrednostnih papirjev.

Če finančna naložba izgublja vrednost (na primer zaradi neuspešnega poslovanja podjetja, v kateri je družba kapitalsko udeležena, ali slabše plačilne sposobnosti podjetja, ki ji je posamezna družba dala posojila, in podobno), mora družba oceniti, v kakšni velikosti je treba v breme prevrednotovalnih finančnih odhodkov oblikovati popravek njene začetno izkazane vrednosti oziroma izvesti delni ali celotni odpis finančne naložbe neposredno v breme prevrednotovalnih finančnih odhodkov, ko nastanejo razlogi za to.

Družbe spremembe iz naslova poštene vrednosti evidentirajo pri finančnih naložbah v vrednostne papirje najmanj na koncu poslovnega leta. Finančne naložbe v vrednostne papirje se uskladi na pošteno vrednost z objavljeno ceno na Ljubljanski borzi vrednostnih papirjev.

Dokazani dobiček ali dokazana izguba iz spremembe poštene vrednosti finančnega sredstva pri finančnem sredstvu, razpoložljivem za prodajo, se pripozna neposredno v kapitalu kot povečanje (dobiček) ali zmanjšanje (izguba) presežka iz prevrednotenja; če je poštena

vrednost finančnega sredstva, razpoložljivega za prodajo, manjša od njegove pripoznane vrednosti, se pripozna negativni presežek iz prevrednotenja.

Prihodke in odhodke za obresti po efektivni obrestni meri podjetje pripozna, za finančne naložbe v posojila pomembnih vrednosti in finančne naložbe v posesti do zapadlosti v plačilo pomembnih vrednosti. Kot pomembna vrednost vpliva na prihodke in odhodke za obresti se šteje 1% vrednosti teh prihodkov in odhodkov za obresti v razmerju do skupnih prihodkov in odhodkov za obresti.

c) Zaloge

Zaloge vključujejo zaloge materiala, surovin in drobnega inventarja z dobo koristnosti do leta dni, če njegova posamična nabavna cena ne presega 500 EUR.

Vrednost nabavljenega materiala se izkazuje po nabavni ceni, ki jo sestavljajo nakupna cena, uvozne in druge nevračljive nakupne dajatve ter neposredni stroški nabave. Nakupna cena se zmanjša za dobljene popuste. Med nevračljive nakupne dajatve se vštevata tudi tisti davek na dodano vrednost, ki se ne povrne. Ob vsaki novi nabavi materiala se izračuna nova povprečna cena enote v zalogi. Poraba zalog se obračunava sproti po metodi povprečnih drsečih cen, razen podjetje Snaga, ki pri izkazovanju zalog in porabe materiala uporablja metodo FIFO.

Vrednost zalog ni v celoti nadomestljiva, če so poškodovane, če so v celoti ali delno zastarele ali če se njihove prodajne cene znižajo. Če knjigovodska vrednost presega njihovo čisto iztržljivo vrednost, jo je potrebno odpisati do čiste iztržljive vrednosti.

d) Terjatve

Terjatve se glede na zapadlost v plačilo razčlenjujejo na dolgoročne in kratkoročne. Kratkoročne terjatve se praviloma udenarijo v letu dni. Vse druge terjatve se štejejo kot dolgoročne.

V bilanci stanja se dolgoročne terjatve, ki so že zapadle (a še niso poravnane) in dolgoročne terjatve, ki bodo zapadle v plačilo v letu dni po dnevu bilance stanja, izkazujejo kot kratkoročne terjatve.

Terjatve se v knjigovodskih razvidih in v bilanci stanja pripozna kot sredstvo, če je verjetno, da bodo pritekale koristi, povezane z njo, in je mogoče njeno izvirno vrednost zanesljivo izmeriti.

Terjatev se pripozna na podlagi ustreznih (verodostojnih) listin, ko se začnejo obvladovati nanjo vezane pogodbenne pravice. Pripoznanje se odpravi, ko in če se pravice oziroma koristi, določene v pogodbi, izrabijo, ugasnejo ali se odstopijo.

Prevrednotenje terjatev je sprememba njihove knjigovodske vrednosti.

Stanje terjatev zmanjšuje znesek popravka vrednosti zaradi njihove oslabitve.

Popravek vrednosti terjatev do kupcev se oblikuje za dvomljive ali sporne terjatve, katerih zapadlost je starejša od 120 do 180 dni (družbe so na osnovi izkušenj določile roke, v katerih se oblikuje popravek vrednosti terjatev). Popravek vrednosti terjatev se oblikuje tudi za terjatve do kupcev, katerih zapadlost je krajša od 60 oziroma 150 dni, če obstaja velika verjetnost, da ne bodo plačane, pri čemer se upošteva individualna presoja. Pri drugih terjativah se prevrednotenje zaradi oslabitve obravnava posamično.

e) Kapital

Kapital družbe sestavljajo vpoklicani osnovni kapital, kapitalske rezerve, rezerve iz dobička, preneseni čisti poslovni izid iz prejšnjih let, presežek iz prevrednotenja in čisti poslovni izid poslovnega leta. Presežek iz prevrednotenja se nanaša na spremembe knjigovodskih vrednosti v zvezi z dolgoročnimi finančnimi naložbami.

f) Dolgoročne rezervacije in dolgoročne pasivne časovne razmejitve

Družbe v skupini oblikujejo rezervacije za jubilejne nagrade in odpravnine ob upokojitvi. Osnova za določitev teh rezervacij je aktuarski izračun, ki se opravi najmanj vsake tri leta. Če na dan poročila ni pripravljena aktuarska ocena se uporabi kot podlaga zadnja ocena in se razkrije datum, ko je bila izdelana.

Družba v skupini oblikuje tudi druge rezervacije za stroške obratovanja odlagališča po zaprtju za prevzete odpadke iz lokalnih skupnosti, ki niso družbenice JHL, ter rezervacije za kočljive pogodbe iz naslova obveznosti vloženi tožb iz preteklih let.

Dolgoročne pasivne časovne razmejitve iz prejetih dotacij za osnovna sredstva in ostala brezplačno prejeta osnovna sredstva se črpajo za obračunano amortizacijo teh osnovnih sredstev v dobro drugih poslovnih prihodkov in sicer v sorazmernem deležu, v katerem je bilo osnovno sredstvo financirano z dotacijo ali donacijo.

g) Terjatve in obveznosti za odložene davke

Podjetje v knjigovodskih razvidih ne pripoznava in ne odpravlja terjatev in obveznosti za odloženi davek, če zneski terjatev in obveznosti za odloženi davek posamič ali skupno ne presegajo 1% prihodkov poslovnega leta.

Podjetje v knjigovodskih razvidih pripoznava in odpravlja le terjatve in obveznosti za odloženi davek za postavke prevrednotenja sredstev, ki se izkazujejo kot popravek vrednosti presežkov iz prevrednotenja.

h) Prihodki

Družbe v skupini razčlenjujejo prihodke v skladu s SRS (2006) na poslovne, finančne in druge prihodke.

Prihodki od prodaje proizvodov in storitev se pripoznajo iz ustreznih listin hkrati s terjatvami iz naslova prodaje, to pa je takrat, ko se ugotovi prodajna vrednost prodanih količin, torej ob zaračunavanju. Poznejša povečanja terjatev (razen danih predujmov) povečujejo ustrezne poslovne ali finančne prihodke. Poznejša zmanjšanja terjatev (razen danih predujmov) zunaj prejetih plačil ali drugačne poravnave, zmanjšujejo ustrezne poslovne ali finančne prihodke.

i) Odhodki

Družbe v skupini razčlenjujejo odhodke na poslovne, finančne in druge odhodke.

Odhodki so zmanjšanje gospodarskih koristi v obračunskem obdobje v obliki zmanjšanj sredstev ali povečanj dolgov; prek poslovnega izida vplivajo na velikost kapitala.

Finančni odhodki so odhodki za financiranje in odhodki za naložbenje. Prve predstavljajo predvsem stroški danih obresti, drugi pa imajo predvsem naravo prevrednotovalnih finančnih odhodkov, ki se pojavljajo v zvezi s finančnimi naložbami zaradi njihove oslabitve.

3.2.2. Pojasnila k bilanci stanja

Posamezne postavke in pojasnila so v nadaljevanju podana z vidika skupine kot enovitega podjetja. Podrobnejše razčlenitve in pojasnila so podana v letnih poročilih posameznih podjetij. Glede na to, da podjetja nimajo večjega obsega medsebojnega poslovanja, razen financiranja s strani obvladujoče družbe, v konsolidiranih računovodskih izkazih ni pomembnih razlik v primerjavi z vsoto računovodskih izkazov posameznih podjetij v skupini.

3.2.2.1. Neopredmetena sredstva in dolgoročne aktivne časovne razmejitve

4.669.393 EUR

v EUR

	Dolgoročne premoženjske pravice	Druge dolg.akt.čas. razmejitve	Skupaj
Nabavna vrednost			
Stanje 1.1.	6.505.431	870	6.506.301
Povečanja	3.180.544	148	3.180.692
Zmanjšanja	1.522.739	0	1.522.739
Prevrednotenje	0	0	0
Stanje 31.12.	8.163.236	1.018	8.164.254
Popravek vrednosti			
Stanje 1.1.	2.933.723	0	2.933.723
Amortizacija	724.816	0	724.816
Povečanja	179	0	179
Zmanjšanja	163.857	0	163.857
Stanje 31.12.	3.494.861	0	3.494.861
Neodpisana (sedanja) vrednost			
Stanje 1.1.	3.571.708	870	3.572.578
Stanje 31.12.	4.668.375	1.018	4.669.393

Med dolgoročnimi premoženjskimi pravicami podjetja v pretežni meri izkazujemo pravice za računalniško programsko opremo, ki se nanašajo na prenovo informacijskega sistema, finančnih obvez nimamo.

3.2.2.2. Opredmetena osnovna sredstva

419.921.909 EUR

v EUR

	Zemljišča	Zgradbe	Proizvajalne naprave in stroji	Druge naprave in oprema	Oos v gradnji in izdelavi	Predujmi za pridobitev OOS	Skupaj
Nabavna vrednost							
Stanje 1.1.	43.009.587	800.300.264	168.513.329	23.848.306	42.360.012	1.937	1.078.033.435
Povečanja	10.234.569	14.152.842	11.639.453	2.898.581	39.112.345	1.115.542	79.153.332
Zmanjšanja	10.943.947	12.314.827	6.136.572	1.844.393	32.584.210	5.035	63.828.984
Premiki	0	0	0	0	0	0	0
Stanje 31.12.	42.300.209	802.138.279	174.016.210	24.902.494	48.888.147	1.112.444	1.093.357.783
Popravek vrednosti							
Stanje 1.1.	0	536.634.055	110.846.600	15.445.612	0	0	662.926.267
Amortizacija	0	15.262.988	10.995.420	1.854.864	0	0	28.113.272
Zmanjšanja	0	9.590.106	5.974.279	1.814.711	0	0	17.379.096
Povečanje popravka od povezanih oseb	0	0	0	25.862	0	0	25.862
Zmanjšanje-pod.življ.dobe	0	0	250.431	0	0	0	250.431
Stanje 31.12.	0	542.306.937	115.617.310	15.511.627	0	0	673.435.874
Neodpisana (sedanja) vrednost							
Stanje 1.1.	43.009.587	263.666.209	57.666.729	8.402.694	42.360.012	1.937	415.107.168
Stanje 31.12.	42.300.209	259.831.342	58.398.900	9.390.867	48.888.147	1.112.444	419.921.909

Družbe so v letu 2009 nadaljevala z dolgotrajnim procesom urejanja lastništva nepremičnin, ki jih imajo evidentirane v svojih poslovnih knjigah oziroma usklajevala zemljiško knjižne evidence. Družba v skupini je na podlagi sodbe oziroma uskladitve z dejanskim stanjem zmanjšala vrednost zemljišč v višini 8.242.025 EUR, s protipostavko znižanja osnovnega kapitala ter znižanja drugih sestavin kapitala, hkrati pa je ta zemljišča dobila v upravljanje. Skupna vrednost opredmetenih osnovnih sredstev, ki jih imata dve družbi v skupini v upravljanju, znaša 74.217.064 EUR in jih bosta družbi v letu 2010 oziroma per 1.1.2010 izločili iz svojih registrov ter jih vodili zabilančno.

Družba v skupini ima v finančnem najemu 5 vozil za mestni promet v vrednosti 269.630 EUR.

Družbi v skupini imata del opreme zastavljeno kot jamstvo za najeta posojila (pri NLB d.d. 21 zgibnih nizkopodnih avtobusov in 8 primestnih avtobusov ter pri SKB d.d. 13 mestnih zgibnih nizkopodnih avtobusov). Skupna vrednost vseh finančnih obvez pa znaša 7.759.135 EUR.

Družba v skupini je 1.1.2009 aktivirala nekaj investicij v skupni vrednosti 4.479.399 EUR. Te investicije bi se morale aktivirati že v prejšnjih letih. Zato se je obračunala amortizacija za prejšnja leta v višini 41.275 EUR in s tem ustvarila izgubo kot popravek napake iz preteklih let. Zaradi primerljivosti podatkov so bili popravljeni izkazi za leto 2008. V letu 2008 so bile v bilanci stanja zmanjšane investicije v teku v višini 4.479.399 EUR, povečana vrednost zgradb v višini 4.364.739 EUR in povečana vrednost proizvodni opremi v višini 73.385 EUR. Za razliko v višini 41.275 EUR se je povečelo stroške amortizacije v izkazu poslovnega izda za leto 2008.

3.2.2.3. Naložbene nepremičnine

5.793.711 EUR

Družbe v skupini izkazujejo naložbene nepremičnine v skladu z računovodskimi usmeritvami.

v EUR

	Zemljišča	Zgradbe	Predujmi za pridobitev OOS	Skupaj
Nabavna vrednost				
Stanje 1.1.	4.206.253	4.736.621	0	8.942.874
Povečanja	0	7.124	7.124	14.248
Zmanjšanja	0	669.444	7.124	676.568
Stanje 31.12.	4.206.253	4.074.301	0	8.280.554
Popravek vrednosti				
Stanje 1.1.	0	3.094.178	0	3.094.178
Amortizacija	0	50.979	0	50.979
Povečanje	0	0	0	0
Zmanjšanja	0	658.314	0	658.314
Stanje 31.12.	0	2.486.843	0	2.486.843
Neodpisana (sedanja) vrednost				
Stanje 1.1.	4.206.253	1.642.443	0	5.848.696
Stanje 31.12.	4.206.253	1.587.458	0	5.793.711

Prihodki od najemnin za naložbene nepremičnine znašajo 601.666 EUR, odhodki, povezani s temi nepremičninami pa 361.770 EUR (amortizacija znaša 50.979 EUR).

3.2.2.4. Dolgoročne finančne naložbe

16.106.099 EUR

Prikaz gibanja dolgoročnih finančnih naložb v letu 2009:

v EUR

	31.12.2009	31.12.2008	Indeks 09/08
Dolgoročne finančne naložbe, razen posojil	6.632.175	5.493.734	120,7
Druge delnice in deleži	6.632.175	5.493.734	120,7
Dolgoročna posojila	9.473.924	10.173.241	93,1
Dolgoročna posojila drugim	7.217.149	8.065.583	89,5
Obveznice RS	7.217.149	7.648.290	94,4
Obveznice FB	0	417.293	0,0
Dolgoročni depoziti in druga dolgoročna posojila	2.256.775	2.107.658	107,1
SKUPAJ	16.106.099	15.666.975	102,8

Druge delnice in deleži se nanašajo predvsem na delnice Krke (2.227.951 EUR) in delež v Geoplinu (4.348.734 EUR) v lasti družbe Energetika Ljubljana. Delnice Krke so prevrednotene in izkazane po pošteni vrednosti na dan 31.12.2009, zaradi česar je prišlo v letu 2009 do povečanja presežka iz prevrednotenja v višini 548.638 EUR, ki za delnice Krke na dan 31.12.2009 znaša 1.996.531 EUR. Energetika je v letu 2009 z nakupi v višini 1.096.284 EUR povečala svoj delež v kapitalu družbe Geoplin iz 6,197% na 6,583%, naložba je izkazana po nabavni vrednosti.

Dolgoročna posojila drugim predstavljajo obveznice Republike Slovenije. Stanje dolgoročnih finančnih naložb je po stanju na dan 31.12.2009 nižje od stanja na začetku leta predvsem zaradi prekvalifikacije obveznic, ki zapadajo v plačilo v letu 2010.

Družbe v skupini so na podlagi SRS 3 in pojasnila 1 k SRS 3 preverile morebitno oslabiljenost svojih finančnih naložb ter ocenile, da dokazi o morebitni oslabiljenosti delnic in deležev ne obstajajo.

Vrednostni papirji niso zastavljeni kot jamstvo za obveznosti družb v skupini.

3.2.2.5. Zaloge

5.607.317 EUR

Pretežni del zalog materiala predstavljajo zaloge materiala, nadomestni deli za popravila in vzdrževanje ter zaloga mazuta (3.451.884 EUR).

Ob letnih inventurah so bili ugotovljeni manjši presežki ter primanjkljaji in odpisi zaradi zastarelosti in tehnične neustreznosti zalog. Knjigovodske vrednosti zalog so enake ali nižje od njihove čiste iztržljive vrednosti.

Poraba zalog se obračunava sproti po metodi povprečnih drsečih cen, razen družbe Snaga, ki pri izkazovanju zalog in porabe materiala uporablja metodo FIFO. Vrednost zalog in poraba zalog družbe Snaga nima bistvenega vpliva na vrednost zalog in stroškov materiala, zato preračun v konsolidiranih izkazih ni bil upoštevan.

Zaloge so proste bremen oziroma niso zastavljene kot jamstvo za obveznosti.

3.2.2.6. Kratkoročne finančne naložbe

60.052.256 EUR

Kratkoročne finančne naložbe v višini pretežno predstavljajo kratkoročna posojila drugim (depoziti pri bankah in obveznice) in so obrestovani z letno obrestno mero med 1,4% in 3,65%.

Knjigovodska vrednost kratkoročnih finančnih naložb ustreza njihovi pošteni vrednosti.

Kratkoročne finančne naložbe niso pomembno izpostavljene obrestnim in zaupanjским tveganjem.

3.2.2.7. Kratkoročne poslovne terjatve

38.421.871 EUR

Kratkoročne poslovne terjatve so sestavljene iz kratkoročnih poslovnih terjatev do kupcev (30.379.671 EUR) in kratkoročnih poslovnih terjatev do drugih (8.042.199 EUR).

Razčlenitev kratkoročnih poslovnih terjatev do kupcev po rokih zapadlosti:

	v EUR		
	Nezapadle	Zapadle	Skupaj
Terjatve do kupcev	21.646.757	13.196.662	34.843.419
Popravek vrednosti terjatev	0	-4.463.748	-4.463.748
Skupaj	21.646.757	8.732.914	30.379.671

Gibanje popravka vrednosti kratkoročnih poslovnih terjatev do kupcev:

v EUR

	Začetno stanje popravka vrednosti	Plačila	Odpisi	Novo oblikovanje popravka vrednosti	Končno stanje popravka vrednosti
Terjatve do kupcev	4.000.413	-380.988	-350.672	1.194.996	4.463.749
Skupaj	4.000.413	-380.988	-350.672	1.194.996	4.463.749

Skupina terjatev do kupcev nima izrecno zavarovanih z določenimi instrumenti za zavarovanje, posredno pa so terjatve za nekatere storitve zavarovane zaradi možnosti prekinitve dobav naročnikom.

Kratkoročne poslovne terjatve do drugih predstavljajo terjatve za okoljsko dajatev, druge terjatve iz poslovanja in terjatve do države.

3.2.2.8. Denarna sredstva

2.250.041 EUR

Denarna sredstva v banki vključujejo denarna stanja na transakcijskih računih ter depozite na odpoklic.

3.2.2.9. Kapital

358.964.321 EUR

Celotni kapital sestavljajo vpoklicani kapital, kapitalske rezerve, presežek iz prevrednotenja, preneseni poslovni izid ter čisti poslovni izid poslovnega leta. Osnovni kapital skupine je enak osnovnemu kapitalu družbe Javni holding in znaša po 7. členu družbene pogodbe 151.446.841 EUR; vsak družbenik ima osnovni vložek v podjetju v višini poslovnega deleža po 8. členu družbene pogodbe.

Kapitalske rezerve znašajo 30.812.904 EUR in so posledica opravljanja revalorizacije osnovnega kapitala v letih 1995 do 2001, zmanjšane za pokrivanje bilančne izgube v preteklih letih ter za plačilo davka od dobička preteklih let.

Rezerve iz dobička v višini 181.148.264 EUR sestavljajo zakonske rezerve ter druge rezerve iz dobička. Nanašajo se na razliko iz obračuna naložb in kapitala, znižane za preračun po SRS 2006 in za poravnanje izgube ter povečane za druge sestavine kapitala, kar je razvidno iz izkaza gibanja kapitala. Druge rezerve iz dobička so se povečale za preneseni poslovni izid preteklega leta v višini 6.253.167 EUR, znižan zaradi pripoznane izgube preteklega leta v višini 158.739 EUR (popravek amortizacije za 41.275 EUR in drugi odhodki za 117.464 EUR), zaradi aktiviranja osnovnih sredstev za preteklo poslovno leto ter dopisa obveznosti. Dodatno so se rezerve iz dobička znižale zaradi znižanja kapitala odvisne družbe po sodni odločbi v višini 8.242.025 EUR. Zakonske rezerve v višini 152.658 EUR predstavljajo oblikovanje rezerv v skladu z določili ZGD-1, ob sestavitve letnega poročila in predstavljajo zakonske rezerve družbe Javni holding.

Presežek iz prevrednotenja v višini 1.641.221 EUR je pripoznan iz naslova prevrednotenja delnic razpoložljivih za prodajo na pošteno vrednost in popravka vrednosti presežkov iz prevrednotenja zaradi evidentiranja obveznosti za odloženi davek iz tega naslova.

Konsolidirana izguba znaša 6.084.909. Ob splošnem prevrednotenju kapitala z indeksom cen življenjskih potrebščin (1,8%) bi se rezultat znižal za 6.570.886 EUR in bi torej izguba znašala 12.655.795 EUR.

3.2.2.10. Rezervacije in dolgoročne pasivne časovne razmejitve

42.254.432 EUR

v EUR

	31.12.2009	31.12.2008	Indeks 09/08
REZERVACIJE	38.934.151	45.251.654	86,0
- za jubilejne	1.637.515	1.376.962	118,9
- za odpravnine	4.830.257	4.269.678	113,1
- druge rezervacije	32.466.379	39.605.014	82,0
DPČR	3.320.281	4.001.996	83,0
- prejete državne podpore	2.135.498	2.868.614	74,4
- prejete donacije	220.827	230.553	95,8
- druge DPČR	963.956	902.829	106,8
Skupaj	42.254.432	49.253.650	85,8

Gibanje rezervacij in dolgoročnih pasivnih časovnih razmejitev v letu 2009:

v EUR

	Stanje 31.12.2009	Povečanje	Črpanje	Stanje 31.12.2008
REZERVACIJE	38.934.151	3.408.181	9.725.684	45.251.654
- za jubilejne	1.637.516	512.918	252.364	1.376.962
- za odpravnine	4.830.256	1.085.433	524.855	4.269.678
- druge rezervacije	32.466.379	1.809.830	8.948.465	39.605.014
DPČR	3.320.281	-210.720	470.995	4.001.996
- prejete državne podpore	2.135.498	-445.548	287.568	2.868.614
- prejete donacije	220.827	0	9.726	230.553
- druge DPČR	963.956	234.828	173.701	902.829
Skupaj	42.254.432	3.197.461	10.196.679	49.253.650

Metode in predpostavke oblikovanja rezervacij so opisane v Poročilu o vrednotenju rezervacij iz naslova odpravnin in jubilejnih nagrad na dan 31.12.2009.

Uporabljene predpostavke pri aktuarskem izračunu so bile:

- Rast povprečne plače v Republiki Sloveniji je predpostavljena v višini 3,5% letno in predstavlja ocenjeno dolgoročno rast plač.
- Upoštevana je rast zneskov odpravnin ob upokojitvi in jubilejnih nagrad iz Uredbe o višini povračil stroškov v zvezi z delom v višini 3,5% letno.
- Izračun obveznosti za odpravnine je vezan na pokojninsko delovno dobo posameznega zaposlenca.
- Izbrana diskontna obrestna mera znaša 5,4% letno.

Dolgoročne rezervacije iz prejetih državnih oziroma občinskih podpor (dotacij) za osnovna sredstva se znižujejo za obračunano amortizacijo teh osnovnih sredstev in sicer v sorazmernem deležu, v katerem je bilo sredstvo financirano z dotacijo.

Družba v skupini oblikuje tudi druge rezervacije za stroške obratovanja odlagališča po zaprtju za prevzete odpadke iz lokalnih skupnosti, ki niso družbenice JHL, ter rezervacije za kočljive pogodbe iz naslova obveznosti vložnih tožb iz preteklih let.

3.2.2.11. Dolgoročne finančne obveznosti

11.504.922 EUR

Dolgoročne finančne obveznosti do bank v višini 6.197.851 EUR imajo končni rok dospelosti v letu 2011 oziroma 2019 (za posojila, črpana v letu 2008) in so zavarovane z bianco menicami in bianco plačilnimi nalogi ter z bianco menicami in zastavljenimi osnovnimi sredstvi (pri prvi banki 21 zgibnih nizkopodnih avtobusov in 8 primestnih avtobusov ter pri drugi banki 13 mestnih zgibnih nizkopodnih avtobusov). Višina obveznosti iz naslova dela posojil na dan 31.12.2009 z rokom dospelosti pet let znaša 1.887.438,30 EUR, z rokom dospelosti 10 let pa 6.302.066,20 EUR. Posojila se obrestujejo z obrestno mero 1-mesečni, 3-mesečni ali 6-mesečni EURIBOR s pribitki 0,9%, 1,0% ali 1,5% ter 3-mesečni LIBOR CHF s pribitkom 0,99%.

Druge dolgoročne finančne obveznosti v višini 5.181.522 EUR se nanašajo na posojila prejeta pri Ekološko razvojnem skladu Republike Slovenije. Posojila, prejeta pred letom 2005 se revalorizirajo mesečno s temeljno obrestno mero in realno obrestno mero med 1,5% in 1,9%, revalorizacija se pripíše glavnici in plačuje sorazmerno ob zapadlosti obroka, za posojila, prejeta v letu 2005 pa je določena fiksna obrestna mera 1,5 odstotka, obresti se obračunavajo in plačujejo mesečno. Vrednost posojil, ki imajo rok dospelosti nad 5 let znaša 3.562.657 EUR. Dobljena posojila Ekološko razvojnem skladu Republike Slovenije (pred letom 2005) so zavarovana z bančnimi garancijami v višini 2.668.095 EUR, drugi del posojil pa je zavarovan s poroštvom Mestne občine Ljubljana.

Dolgoročne finančne obveznosti v višini 125.549 EUR pa predstavljajo finančni najem za 5 avtobusov.

3.2.2.12. Dolgoročne poslovne obveznosti

90.477.019 EUR

Dolgoročne poslovne obveznosti do drugih se v pretežnem delu, v višini 89.753.889 EUR v skladu s SRS 35 nanašajo na obveznosti iz naslova sredstev, prejetih v upravljanje ter vsa sredstva namenjena za nabavo, razširitev ali obnovo sredstev v upravljanju. Dolgoročni poslovni dolgovi do občin se zmanjšujejo iz naslova odpisa nepokritih stroškov amortizacije v breme teh obveznosti, ter iz naslova revalorizacije posojil, najetih za financiranje infrastrukturnih objektov ter obračuna obresti od teh posojil, v kolikor ni dogovorjeno drugače. V točki 3.2.7.1 (stran 70) je prikazana bilanca sredstev v upravljanju.

3.2.2.13. Kratkoročne finančne obveznosti

7.022.405 EUR

Kratkoročne finančne obveznosti do bank znašajo 5.491.654 EUR (kratkoročne finančne obveznosti in kratkoročni del dolgoročnih finančnih obveznosti), druge kratkoročne finančne obveznosti pa znašajo 1.530.751 EUR in predstavljajo kratkoročni del posojil pri Ekološko razvojnem skladu Republike Slovenije (1.386.671 EUR) ter kratkoročni del obveznosti za finančni najem 5 avtobusov (144.080 EUR).

Vsa prejeta posojila so zavarovana, kot je opisano v pojasnilu dolgoročnih finančnih obveznosti.

3.2.2.14. **Kratkoročne poslovne obveznosti**

41.899.838 EUR

Kratkoročne poslovne obveznosti so sestavljene iz kratkoročnih poslovnih obveznosti do dobaviteljev (29.919.296 EUR), kratkoročne poslovne obveznosti na podlagi predujmov (240.708 EUR) in druge kratkoročne poslovne obveznosti (11.739.834 EUR), katerih pretežni del predstavlja obveznost do zaposlenih iz naslova plače za mesec december 2009, ter neporabljeni viri sredstev za financiranje investicij MOL in ostalih občin (1.217.528 EUR) ter neplačana okoljska dajatev (3.397.726 EUR).

3.2.3. **Pojasnila k izkazu poslovnega izida**

3.2.3.1. **Stroški po funkcionalnih skupinah**

208.694.773 EUR

Skupina izdeluje izkaz poslovnega izida po naravnih vrstah stroškov, zato prikazujemo razčlenitev stroškov po funkcionalnih skupinah v naslednji tabeli:

v EUR

	2009	2008	Indeks 09/08
Proizvajalni stroški prodanih proizvodov in storitev	185.853.538	170.372.188	109,1
Stroški prodaje	7.608.389	6.735.619	113,0
Stroški splošnih dejavnosti	15.232.846	16.240.401	93,8
- normalni stroški splošnih dejavnosti	12.646.728	14.956.888	84,6
- prevrednotovalni posl. odhodki pri neopred.sred. in OOS	1.799.068	893.991	201,2
- prevrednotovalni posl. odhodki pri obratnih sredstvih	787.050	389.522	202,1
Skupaj	208.694.773	193.348.208	107,9

3.2.3.2. **Poslovni prihodki**

195.580.437 EUR

K čistim prihodkom od prodaje, ki jih podjetja dosežejo na trgu, prištevamo tudi prihodke iz naslova občinskih podpor za izvajanje gospodarske javne službe (ki jih sicer prikazujemo ločeno) in sicer Mestne občine Ljubljana v višini 5.529.954 EUR, ostali (Ministrstvo za šolstvo, DRSC, Občina Medvode, Občina Brezovica, sredstva EU, v skupni višini 2.035.828 EUR).

v EUR

	2009	2008	Indeks 09/08
1. Čisti prihodki od prodaje	192.201.850	191.934.612	100,1
Čisti prihodki od prodaje na domačem trgu drugim podjetjem doseženi z opravljanjem gospodarske javne službe	127.207.133	119.722.561	106,3
Čisti prihodki od prodaje na domačem trgu drugim podjetjem doseženi z opravljanjem druge dejavnosti	57.404.390	64.691.683	88,7
Čisti prihodki od prodaje na tujem trgu	24.545	23.505	104,4
<i>Prihodki iz naslova državne/občinske podpore</i>	7.565.782	7.496.863	100,9
Prihodki iz naslova dotacij/podpor iz proračuna	7.565.782	7.496.863	100,9
2. Drugi poslovni prihodki (s prevrednotovalnimi poslovnimi prihodki)	3.378.587	3.547.523	95,2
Prihodki iz naslova državne/občinske podpore (dotacij)	268.888	331.161	81,2
Drugi poslovni prihodki (s prevrednotovalnimi poslovnimi prihodki)	3.109.699	3.216.362	96,7
Skupaj poslovni prihodki (1+2)	195.580.437	195.482.135	100

Družbe v skupini prikazujejo v postavki drugi poslovni prihodki črpanje dolgoročnih pasivnih razmejitev oziroma rezervacij, ki se znižujejo za obračunano amortizacijo teh osnovnih sredstev in sicer v sorazmernem deležu, v katerem je bilo sredstvo financirano z dotacijo, ter prevrednotovalne poslovne prihodke.

3.2.3.3. Stroški blaga, materiala in storitev

112.026.677 EUR

Strošek porabljenega materiala se v pretežni meri (69.235.023 EUR od vrednosti porabljenega materiala v višini 86.416.352 EUR) nanaša na porabo osnovnih surovin družbe Energetika Ljubljana, ki jih prevzema na prenosnem ali distribucijskem omrežju in jih ne skladišči, zato se knjigovodsko prenesejo v neposredno porabo in evidentirajo kot takojšnji strošek.

Stroški storitev v višini 25.610.325 EUR predstavljajo stroške vseh storitev, ki jih za družbe v skupini opravljajo zunanji subjekti (stroški vzdrževanja, stroški svetovanja, stroški plačilnega prometa...).

Celotni znesek za revizijo za skupino za leto 2009 znaša 61.460 EUR.

3.2.3.4. Stroški dela

61.063.234 EUR

Družbe v skupini so v letu 2009 obračunavale plače, druge prejemke iz delovnega razmerja in povračila stroškov delavcem v skladu z veljavnimi kolektivnimi pogodbami, ki veljajo za posamezno družbo ter v skladu z zakonodajo s področja plač ter povračil stroškov v zvezi z delom.

3.2.3.5. Odpisi vrednosti

31.960.682 EUR

Pretežni del odpisov vrednosti predstavlja obračun amortizacije za neopredmetenega dolgoročna sredstva ter opredmetena osnovna sredstva v višini 28.855.411 EUR. Pretežni del amortizacije se obračunava po metodi enakomernega časovnega amortiziranja (razen del sredstev podjetja Snaga, kot je opisano v računovodskih usmeritvah s prikazanimi amortizacijskimi stopnjami (stran 55) oziroma podrobneje pojasnjeno v letnem poročilu podjetja).

3.2.4. Pojasnila k izkazu denarnih tokov

Izkaz denarnega toka prikazuje prejemke in izdatke denarnih sredstev, ki jih je podjetje v posameznem obdobju ustvarilo pri poslovanju (ustvarjanju in prodajanju proizvodov in storitev), pri naložbenju (nalaganju finančnih sredstev v investicije in finančne naložbe) ter pri financiranju (pridobivanju finančnih sredstev iz zunanjih virov in njihovem vračanju). Na podlagi denarnih izidov posameznih dejavnosti lahko sklepamo iz katerih virov podjetje pridobiva denarna sredstva in kje jih porablja.

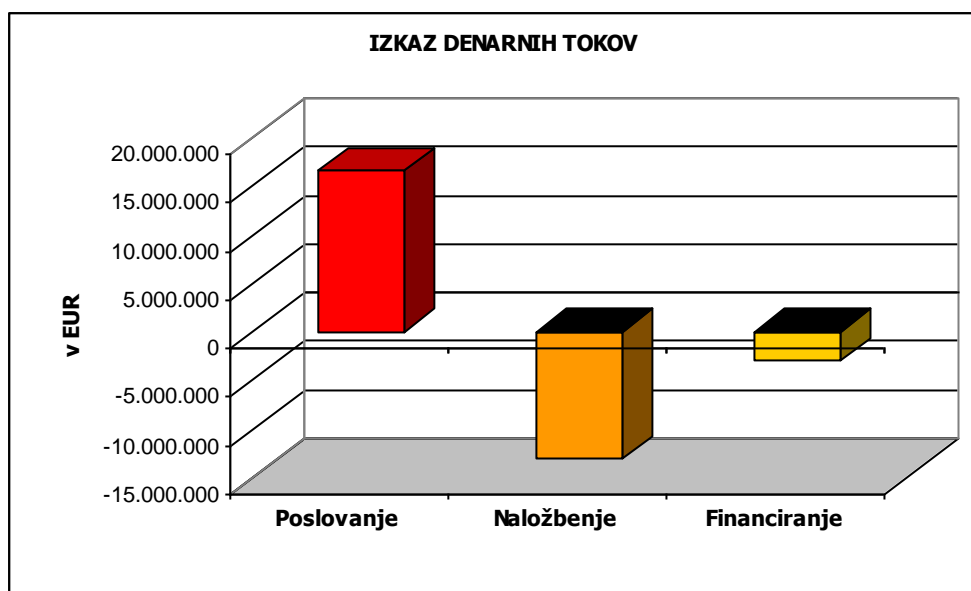
Izkaz denarnega toka je sestavljen po posredni metodi (II. različica) in v zaporedni stopenjski obliki. Podatki za izkaz denarnih tokov izhajajo iz izkaza poslovnega izida in sprememb kategorij v bilanci stanja ter dodatnih podatkov.

Iz izkaza denarnega toka lahko ugotovimo, da je skupina podjetij v letu 2009 ustvarila prebitek prejemkov pri poslovanju v višini 16.569.014 EUR, prebitek izdatkov pri naložbenju v višini 13.075.647 EUR ter prebitek izdatkov pri financiranju v višini 2.926.554 EUR.

Denarni tokovi iz naslova prejetih in danih obresti, deležev in dividend so pretežno naslednji: Med denarne tokove *pri poslovanju* so med finančne prihodke iz poslovnih terjatev vključene zamudne obresti, obresti od dolgoročnih in kratoročnih posojil ter druge obresti v skupni višini 287.721 EUR; med finančne odhodke iz poslovnih obveznosti so vključene zamudne obresti v višini 9.551 EUR.

Med denarne tokove *pri naložbenju* so vključeni med prejemke od dobljenih posojil, delež v dobičku drugih, pretežno prihodki iz deležev in dividend v višini 1.025.328 EUR, iz obresti iz danih posojil v višini 2.123.890 EUR.

Med denarne tokove *pri financiranju* so vključene med izdatke za dane obresti, ki se nanašajo na financiranje pretežno finančni odhodki iz finančnih obveznosti v višini 510.450 EUR.



3.2.5. Zabilančna evidenca

25.843.078 EUR

V zabilančni evidenci so prikazane potencialne obveznosti iz naslova tožb drugih oseb do družb v skupini v višini 210.729 EUR, dane bančne garancije in menice kot zavarovanje v višini 7.810.259 EUR, prejete bančne garancije in menice izvajalcev investicij kot garancijo za dobro izvedbo gradbenih del v višini 17.204.666 EUR, žetoni v višini 375.378 EUR, ter druge postavke v višini 242.046 EUR (drobni inventar v uporabi...).

3.2.6. Pomembnejši kazalniki poslovanja in finančnega stanja

KAZALNIKI POSLOVANJA IN FINANČNEGA USTROJA		2009	2008
Temeljni kazalniki stanja financiranja			
1.	Stopnja lastniškosti financiranja	64,75	66,39
2.	Stopnja dolgoročnosti financiranja	90,83	91,85
Temeljni kazalniki stanja investiranja			
3.	Stopnja osnovnosti investiranja	76,58	74,52
4.	Stopnja dolgoročnosti investiranja	80,54	78,35
Temeljni kazalniki vodoravnega finančnega ustroja			
5.	Koeficient kapitalske pokritosti osnovnih sredstev	0,84	0,89
6.	Koeficient neposredne pokritosti kratkoročnih obveznosti (hitri koeficient)	0,05	0,04
7.	Koeficient pospešene pokritosti kratkoročnih obveznosti (pospešeni koeficient)	0,83	0,92
8.	Koeficient kratkoročne pokritosti kratkoročnih obveznosti (kratkoročni koeficient)	2,17	3,04
Temeljni kazalniki gospodarnosti			
9.	Koeficient gospodarnosti poslovanja	0,98	1,02
Temeljni kazalniki dobičkonosnosti			
10.	Koeficient čiste dobičkovnosti kapitala	-0,02	0,02

Stopnja lastniškosti financiranja, ki kaže finančno varnost skupine podjetij, je ostala na podobni ravni kot preteklo leto. Javna podjetja povezana v sistemu Javnega holdinga se v pretežni meri financirajo iz lastnih sredstev, njihovi viri financiranja so dolgoročni.

Osnovna sredstva predstavljajo 76,6% vseh sredstev povezanih podjetij, njihov delež ostaja na podobni ravni kot preteklo leto. 81% sredstev je dolgoročnih, kar pomeni, da se večina dolgoročnih sredstev financira iz dolgoročnih virov. Stopnja dolgoročnosti sredstev se je glede na predhodno leto nekoliko povečala.

Plačilna sposobnost skupine kot celote se je glede na predhodno leto rahlo poslabšala. Skupina z likvidnimi sredstvi pokriva 5% kratkoročnih obveznosti, kar je več kot predhodno leto.

Gospodarnost poslovanja se je glede na predhodno leto znižala, kar je predvsem posledica večje rasti poslovnih odhodkov.

3.2.7. Druga razkritja

3.2.7.1. Dodatna razkritja na podlagi zahtev SRS 35

V nadaljevanju je podana podbilanca sredstev v upravljanju in obveznosti skupine do njihovih virov. Sredstva v upravljanju se nahajajo pri javnih podjetjih Vodovod – Kanalizacija in Snaga. V pretežnem delu gre za vire sredstev in njihovo porabo iz naslova pobrane takse za obremenjevanje vode in takse za obremenjevanje okolja zaradi odlaganja odpadkov.

	31.12.2009	31.12.2008	Indeks 09/08
v EUR			
SREDSTVA	89.753.889	79.055.550	113,5
A. Dolgoročna sredstva	74.218.395	64.197.255	115,6
I. Neopredmetena sredstva	1.331	2.781	47,9
1. Dolgoročne premoženjske pravice			
II. Opredmetena osnovna sredstva	74.217.064	64.194.474	115,6
1. Zemljišča in zgradbe	45.027.235	38.100.621	118,2
a) Zemljišča	8.242.025	164.589	5007,6
b) Zgradbe	36.785.210	37.936.032	97,0
2. Proizvajalne naprave in stroji	16.800.690	19.330.394	86,9
4. Osnovna sredstva v gradnji in izdelavi	12.389.139	6.763.459	183,2
C. Terjatve iz naslova uporabe sredstev v upravljanju za financiranje sredstev v lasti javnega podjetja	15.535.494	14.858.295	104,6
OBVEZNOSTI DO VIROV SREDSTEV	89.753.889	79.055.550	113,5
A. Dolgoročne poslovne obveznosti	89.753.889	79.055.550	113,5
Dolgoročne poslovne obveznosti za nabavo opredmetenih osnovnih sredstev v upravljanju	89.753.889	79.055.550	113,5

Skupina prikazuje izkaze poslovnega izida in bilance stanja ločeno za posamezne gospodarske javne službe in ločeno za druge dejavnosti in so sestavni del letnih poročil javnih podjetij ter jih v konsolidiranem poročilu ne prikazujemo.

3.2.7.2. Podatki o skupinah oseb

Kot skupine oseb so opredeljeni nadzorni svet, poslovodstvo in zaposleni po individualnih pogodbah.

Javno podjetje Energetika Ljubljana d.o.o.

Zastopnik družbe:

Direktor: Hrvoje Drašković

Nadzorni svet:

Predsednik: Samo Lozej

Člani: Darja Lesjak, Jožef Nose, Zoran Kibarovski, Igor Poljak, Janez Kopač (do 13.7.2009), Vasja Butina (od 14.7.2009 dalje)

JAVNO PODJETJE VODOVOD – KANALIZACIJA d.o.o.

Zastopnik družbe:

Direktor: Krištof Mlakar

Nadzorni svet:

Predsednik: Nives Cesar

Člani: Rudolfa Ciuha, Miloš Pavlica, Franc Setnikar, Marjan Korenčič, Vladislav Svetek

JAVNO PODJETJE LJUBLJANSKI POTNIŠKI PROMET, d.o.o.

Zastopnica družbe:

Direktorica: Darja Krstič

Nadzorni svet:

Predsednik: Aleš Čerin

Člani: Mojca Kavtičnik, Gregor Istenič, Mario Mlakar, Stane Dervarič, Martin Ojsteršek

SNAGA JAVNO PODJETJE d.o.o

Zastopnik družbe:

Direktor: Janko Kramžar

Nadzorni svet:

Predsednik: Vasja Butina

Člani: Marko Bokal, dr. Marko Notar, Franc Hrovat, Ivan Erklavec, Marija Rutter

Družba BUS, medkrajevni potniški promet, d.o.o.

ustanovljena dne 29.7.2009 in dne 4.8.2009 vpisana v sodni register Okrožnega sodišča v Ljubljani

Zastopnik družbe:

Direktor: Gorazd Karlin (od 4.8.2009 dalje)

Bruto prejemki skupin oseb v celotni skupini so znašali:

	Javni holding	Odvisna podjetja	Skupaj
Poslovodstvo	74.599	342.665	417.264
Zaposleni po individualni pogodbi	0	407.774	407.774
Nadzorni svet	7.835	38.703	46.538
Skupaj	82.434	789.142	871.576

v EUR

Skupina nima poslovnih terjatev do članov uprave, nadzornega sveta in zaposlenih po individualnih pogodbah. Skupina tem osebam tudi ni dala predujmov, posojil ali poroštva za njihove obveznosti.

3.3. Izjava posloводства

Posloводство družbe potrjuje, da so bili pri izdelavi računovodskih izkazov, končanih na dan 31.12.2009, dosledno uporabljene ustrezne računovodske usmeritve in da so v skladu z ZGD-1 in Slovenskimi računovodskimi standardi (2006) ter vsemi pojasnili in stališči SIR.

Posloводство Javnega holdinga izjavlja, da v celoti potrjuje (sprejema) Konsolidirano letno poročilo za leto 2009 in s tem poslovno poročilo za leto 2009, računovodske izkaze prikazane v pričujočem konsolidiranem letnem poročilu ter pripadajoča pojasnila na straneh od 44 do 72.

Direktorica
ZDENKA GROZDE, univ.dipl.prav.



Javni holding Ljubljana
1 JAVNI HOLDING Ljubljana, d.o.o.
VPRVAŠKVA ULICA 70, 1000 Ljubljana

Ljubljana, 30.4.2010

3.4. Poročilo neodvisnega revizorja



Poročilo neodvisnega revizorja

Družbenikom JAVNEGA HOLDINGA Ljubljana, d.o.o., Ljubljana

Revidirali smo priložene skupinske računovodske izkaze gospodarske družbe JAVNI HOLDING Ljubljana, d.o.o., Ljubljana in njenih odvisnih družb, povezanih v skupino JAVNI HOLDING Ljubljana, ki vključujejo skupinsko bilanco stanja na dan 31. decembra 2009, skupinski izkaz poslovnega izida, skupinski izkaz gibanja kapitala in skupinski izkaz denarnih tokov za tedaj končano leto ter povzetek bistvenih računovodskih usmeritev in druge pojasnjevalne opombe.

Odgovornost posloводства za računovodske izkaze

Posloводство je odgovorno za pripravo in pošteno predstavitev teh skupinskih računovodskih izkazov v skladu s slovenskimi računovodskimi standardi. Ta odgovornost vključuje: vzpostavitev, delovanje in vzdrževanje notranjega kontroliranja, povezanega s pripravo in pošteno predstavitvijo skupinskih računovodskih izkazov, ki ne vsebujejo pomembno napačne navedbe zaradi prevare ali napake, izbiro in uporabo ustreznih računovodskih usmeritev ter pripravo računovodskih ocen, ki so utemeljene v danih okoliščinah.

Revizorjeva odgovornost

Naša naloga je izraziti mnenje o teh skupinskih računovodskih izkazih na podlagi revizije. Revizijo smo opravili v skladu z mednarodnimi standardi revidiranja. Ti standardi zahtevajo od nas izpolnjevanje etičnih zahtev ter načrtovanje in izvedbo revizije za pridobitev sprejemljivega zagotovila, da računovodski izkazi ne vsebujejo pomembno napačne navedbe.

Revizija vključuje izvajanje postopkov za pridobitev revizijskih dokazov o zneskih in razkritjih v računovodskih izkazih. Izbrani postopki so odvisni od revizorjeve presoje in vključujejo tudi ocenjevanje tveganj napačne navedbe v računovodskih izkazih zaradi prevare ali napake. Pri ocenjevanju teh tveganj prouči revizor notranje kontroliranje, povezano s pripravljanjem in poštenim predstavljanjem računovodskih izkazov družbe, da bi določil okoliščinam ustrezne revizijske postopke, ne pa, da bi izrazil mnenje o uspešnosti notranjega kontroliranja družbe. Revizija vključuje tudi ovrednotenje ustreznosti uporabljenih računovodskih usmeritev in utemeljenosti računovodskih ocen posloводства kot tudi ovrednotenje celotne predstavitve skupinskih računovodskih izkazov.

Verjamemo, da so pridobljeni revizijski dokazi zadostna in ustrezna podlaga za naše revizijsko mnenje.

Mnenje

Po našem mnenju so skupinski računovodski izkazi v vseh pomembnih pogledih poštena predstavitev finančnega stanja skupine JAVNI HOLDING Ljubljana na dan 31. decembra 2009 ter njenega poslovnega izida in denarnih tokov za tedaj končano leto v skladu s slovenskimi računovodskimi standardi.


Poročilo o drugih zakonskih in regulativnih zahtevah

V skladu z zahtevo zakona o gospodarskih družbah (ZGD - 1) potrjujemo, da so informacije v poslovnem poročilu skladne s priloženimi skupinskimi računovodskimi izkazi.


Mag. Zdenka Vidovič
pooblaščen revizorka

Ljubljana, 30. april 2010

KPMG SLOVENIJA,
podjetje za revidiranje, d.o.o.


Marjan Mahnič, univ. dipl. ekon.
pooblaščen revizor
partner

KPMG Slovenija, d.o.o.
1